



POUR L'ÉCOLE
DE LA CONFIANCE



Procédure ASSR/ASR/AER 2019

Direction générale de l'enseignement scolaire
Bureau de la santé, de l'action sociale et de la sécurité

Téléchargement des fichiers ASSR

<http://assr.education-securite-routiere.fr/>



The screenshot shows the website for downloading ASSR files. At the top, there are logos for the French Republic, the Ministry of National Education and Youth, and 'Éducation Sécurité Routière'. The main heading is 'Éducation et sensibilisation à la sécurité routière : Téléchargement des épreuves de l'ASSR'. The page provides information about the 2019 exams and offers buttons for different types of establishments: Collège - EREA, Lycée, GRETA, EPIDE, CFA (public), Établissements médico-éducatifs, and Autre (hors éducation nationale). A sidebar on the right lists three steps for downloading the exams and notes that the download link is valid for 48 hours. At the bottom, there are sections for 'Liens', 'Ressources', and 'Préparer l'épreuve'.


LIBERTÉ • ÉGALITÉ • FRATERNITÉ
RÉPUBLIQUE FRANÇAISE

MINISTÈRE
DE L'ÉDUCATION
NATIONALE ET
DE LA JEUNESSE

**POUR L'ÉCOLE
DE LA CONFIANCE**

ESR Éducation
Sécurité
Routière

Éducation et sensibilisation à la sécurité routière : Téléchargement des épreuves de l'ASSR

Les épreuves de l'ASSR 2019 sont disponibles au téléchargement du 4 février au 28 juin 2019.
Pour plus d'informations sur l'organisation de l'ASSR, consultez [la page sur le portail « Éducation à la sécurité routière »](#).

Veuillez cliquer sur le bouton correspondant à votre type d'établissement :

Collège – EREA **Lycée** **GRETA**

EPIDE **CFA (public)** **Établissements médico-éducatifs**

Autre (hors éducation nationale)

En cas de difficulté, [consultez la FAQ](#).

Un site pour les élèves et enseignants est disponible pour préparer les ASSR et l'AER
preparer-assr.education-securite-routiere.fr

Le téléchargement des épreuves suivra 3 étapes :

1. le choix du type d'épreuve et l'identification de votre établissement
2. l'envoi d'un courriel automatique à l'adresse fonctionnelle de votre établissement comportant un lien vers la page de téléchargement.
3. Les fichiers des épreuves pourront être téléchargés.

Le lien vers cette page de téléchargement sera valable **pendant 48h**. Vous devrez renouveler la procédure après ce délai.

Éducation et sensibilisation à la sécurité routière - Ministère de l'Éducation nationale

Liens
[Ministère de l'Éducation nationale et de la jeunesse](#)
[ÉduSCOL](#)

Ressources
[Ressources pour se former aux attestations](#)
[Enseigner l'éducation à la sécurité routière](#)

Préparer l'épreuve
[Se préparer aux ASSR](#)

Téléchargement des fichiers ASSR

<http://assr.education-securite-routiere.fr/>

Sur la plateforme de téléchargement des ASSR, pour chaque type d'établissement/ ex: collège

The screenshot shows the user interface of the ASSR download platform. At the top, there are logos for the Ministry of National Education and Youth, the 'FOR THE SCHOOL OF TRUST' initiative, and the 'SR Education Sécurité Routière' logo. The main heading is 'Éducation et sensibilisation à la sécurité routière : Téléchargement des épreuves de l'ASSR'. The user's school type is set to 'collège'. The interface offers two options for the exam type: 'Épreuve classique' (with a video and documents) and 'Ou épreuve à l'aide d'un support numérique de secours'. A 'Continuer' button is visible. To the right, a box explains the 3-step download process and notes that the download link is valid for 48 hours. At the bottom, there are navigation links for 'Liens', 'Ressources', and 'Préparer l'épreuve'.

MINISTÈRE DE L'ÉDUCATION NATIONALE ET DE LA JEUNESSE

POUR L'ÉCOLE DE LA CONFIANCE

SR Éducation Sécurité Routière

Éducation et sensibilisation à la sécurité routière : Téléchargement des épreuves de l'ASSR

Votre type d'établissement : « collège ».

Choix du type d'épreuve

Choisissez le type de support sur lequel vous souhaitez faire passer l'épreuve :

Épreuve classique

Épreuve classique avec vidéo, documents d'accompagnement

Avec grille « papier » à compléter.

Ou épreuve à l'aide d'un support numérique de secours

Continuer

Retour à l'accueil

Le téléchargement des épreuves suivra 3 étapes :

1. le choix du type d'épreuve et l'identification de votre établissement
2. l'envoi d'un courriel automatique à l'adresse fonctionnelle de votre établissement comportant un lien vers la page de téléchargement.
3. Les fichiers des épreuves pourront être téléchargés.

Le lien vers cette page de téléchargement sera valable **pendant 48h**. Vous devrez renouveler la procédure après ce délai.

Éducation et sensibilisation à la sécurité routière - Ministère de l'Éducation nationale

Liens
[Ministère de l'Éducation nationale et de la jeunesse](#)
[ÉduSCOL](#)

Ressources
[Ressources pour se former aux attestations](#)
[Enseigner l'éducation à la sécurité routière](#)

Préparer l'épreuve
[Se préparer aux ASSR](#)

Téléchargement des fichiers ASSR

<http://assr.education-securite-routiere.fr/>

Sur la plateforme de téléchargement des ASSR, pour chaque type d'établissement/ ex : établissement hors éducation nationale

The screenshot shows the 'Téléchargement des épreuves de l'ASSR' page. At the top, there are logos for the Ministry of National Education and the 'ESR' (Éducation Sécurité Routière) program. The main heading is 'Éducation et sensibilisation à la sécurité routière : Téléchargement des épreuves de l'ASSR'. Below this, the user's establishment type is set to 'hors éducation nationale'. The 'Choix du type d'épreuve' section offers 'Épreuve classique' with a radio button selected for 'Épreuve classique avec vidéo, documents d'accompagnement'. A note states that establishments without digital support must contact their ministry. A 'Continuer' button is at the bottom of this section. To the right, a box explains the 2-step download process: 1. choice and identification, 2. automatic email and file download. A warning states the link is valid for 48h. At the bottom, there are navigation links for 'Liens', 'Ressources', and 'Préparer l'épreuve'.

Logo: République Française
Ministère de l'Éducation Nationale et de la Jeunesse

POUR L'ÉCOLE DE LA CONFIANCE

ESR Éducation Sécurité Routière

Éducation et sensibilisation à la sécurité routière : Téléchargement des épreuves de l'ASSR

Votre type d'établissement : « hors éducation nationale »

Choix du type d'épreuve

Choisissez le type de support sur lequel vous souhaitez faire passer l'épreuve :

Épreuve classique

Épreuve classique avec vidéo, documents d'accompagnement

Avec grille « papier » à compléter.

Si votre établissement ne peut pas télécharger les épreuves et souhaite utiliser un support numérique de secours des épreuves, vous devez prendre contact avec votre ministère de rattachement (ARF, Mission laïque, Justice, défense, affaires maritimes). Les établissements privés sous contrat ainsi que les établissements médicaux et socio-éducatifs (IME, ITEP) doivent s'adresser directement au réseau Canopé de leur académie.

Continuer

Retour à l'accueil

Le téléchargement des épreuves suit 2 étapes :

1. le choix du type d'épreuve et l'identification de votre établissement
2. l'envoi d'un courriel automatique à l'adresse fonctionnelle de votre établissement comportant un lien vers la page de téléchargement.

2. Les fichiers des épreuves pourront être téléchargés.

Le lien vers cette page de téléchargement sera valable pendant 48h. Vous devez renouveler la procédure après ce délai.

Éducation et sensibilisation à la sécurité routière - Ministère de l'Éducation nationale

Liens
[Ministère de l'Éducation nationale et de la Jeunesse](#)
[ÉduSCOL](#)

Ressources
[Ressources pour se former aux épreuves](#)
[Enseigner l'éducation à la sécurité routière](#)

Préparer l'épreuve
[Se préparer aux ASSR](#)

Demande de support numérique de secours

- Pour les EPLE, CFA, GRETA, IME/ITEP... =>
- procédure en ligne et support numérique de secours à demander auprès du référent ESR du réseau CANOPE de l'académie de rattachement.
- Pour les autres établissements, contact auprès du ministère de rattachement

The screenshot shows a web form titled "Demande de support numérique de secours" (Request for digital support). At the top, there are logos for the Ministry of National Education and the "SR" (Sécurité Routière) initiative. The form is for the "Épreuves avec support numérique de secours" (Exam with digital support). It asks the user to provide their UAI and academy code. A warning states that the email must be up-to-date. The form includes a section for justification, where the user must provide a phone number and an email address for contact. At the bottom, there is a "Envoyer ma demande" button and a red box with the email address "ca.UAI@ac-academie.fr". A "Retour à l'accueil" button is also visible.

Éducation et sensibilisation à la sécurité routière : Téléchargement des épreuves de l'ASSR

Vous souhaitez obtenir les épreuves ASSR pour un établissement **collège**, sous la forme :
Épreuve avec support numérique de secours.

Veuillez indiquer ci-dessous votre code UAI et votre académie.

Assurez-vous **avant de remplir le formulaire** que votre boîte électronique ne soit pas pleine (dans ce cas, vous ne recevrez pas notre courriel).

Demande de support numérique de secours

Cette demande ne concerne pas les établissements hors éducation nationale qui doivent faire la demande à leur ministère de rattachement (AEFE, Mission laïque, Justice, défense, affaires maritimes). Les établissements privés sous contrat ainsi que les établissements médicaux et socio-éducatifs (IME, ITEP) doivent s'adresser directement au réseau Canopé de leur académie.
Pour les Collectivités d'outre mer, les supports numériques de secours sont envoyés aux services de l'éducation nationale.

Votre demande sera adressée automatiquement par courriel au référent sécurité routière de réseau Canopé de votre académie.
Ce dernier prendra contact avec vous à l'adresse de courriel indiquée pour une assistance.

Code UAI / RNE de l'établissement :

Académie :

Nom de l'établissement :

Ville ou commune :

Veuillez justifier votre demande de support numérique de secours et **indiquer un numéro de téléphone et une adresse électronique de contact**. La justification technique doit être précise afin de permettre au référent sécurité routière de réseau Canopé de votre académie de valider votre demande.

Justification de la demande :

Envoyer ma demande

Le message sera envoyé à votre adresse de la forme : « ca.UAI@ac-academie.fr ».

En cas de difficulté, consultez la FAQ.

Retour à l'accueil

Téléchargement des fichiers ASSR



MINISTÈRE DE L'ÉDUCATION NATIONALE ET DE LA JEUNESSE



Éducation et sensibilisation à la sécurité routière : Téléchargement des épreuves de l'ASSR

Vous souhaitez obtenir les épreuves ASSR pour un établissement « hors éducation nationale », sous la forme :

Épreuve classique avec vidéo, documents d'accompagnement

Veuillez indiquer ci-dessous les coordonnées du Directeur de l'établissement. Ces informations nous permettront de vous envoyer par courriel électronique un lien permettant de télécharger les épreuves ASSR et les documents d'accompagnement.

Assurez-vous **avant de remplir le formulaire** que votre boîte électronique ne soit pas pleine (dans ce cas, vous ne recevrez pas notre courriel).

Demande de téléchargement

Prénom et nom du directeur :

Adresse électronique du directeur :

Ministère :

Je m'engage à ne pas diffuser les liens reçus et les fichiers téléchargés :

Identification du demandeur

Le téléchargement des épreuves suivra 3 étapes :

1. le choix du type d'épreuve et l'identification de votre établissement
2. l'envoi d'un courriel automatique à l'adresse fonctionnelle de votre établissement comportant un lien vers la page de téléchargement.
3. Les fichiers des épreuves pourront être téléchargés.

Le lien vers cette page de téléchargement sera valable **pendant 48h**. Vous devrez renouveler la procédure après ce délai.

En cas de difficulté, [consultez la FAQ](#).

Éducation et sensibilisation à la sécurité routière - Ministère de l'Éducation nationale

Liens Ministère de l'Éducation nationale et de la Jeunesse ÉduSCOL	Ressources Ressources pour se former aux épreuves Enseigner l'éducation à la sécurité routière	Préparer l'épreuve Se préparer aux ASSR
---	---	---

Téléchargement des fichiers ASSR

The screenshot shows a web page with a header containing the French flag and the text 'MINISTÈRE DE L'ÉDUCATION NATIONALE ET DE LA SÉNESSÉ', a central banner 'POUR L'ÉCOLE DE LA CONFIANCE', and a logo 'ESR Éducation Sécurité Routière'. The main content area has a title 'Éducation et sensibilisation à la sécurité routière : Téléchargement des épreuves de l'ASSR'. A green box contains the message: 'Un courriel a été envoyé à l'adresse : s.ctv6574@wanadoo.fr.' Below it, text states: 'Ce message contient un lien sécurisé valable 48h qui vous permettra de télécharger les épreuves concernant votre établissement.' A button 'Retour à l'accueil' is present. To the right, a box lists two steps: '1. le choix du type d'épreuve et l'identification de votre établissement' and '2. l'envoi d'un courriel automatique à l'adresse fonctionnelle de votre établissement comportant un lien vers la page de téléchargement.' It also notes: 'Les fichiers des épreuves pourront être téléchargés.' and 'Le lien vers cette page de téléchargement sera valable pendant 48h. Vous devrez renouveler la procédure après ce délai.' The footer includes 'Éducation et sensibilisation à la sécurité routière - Ministère de l'Éducation nationale' and three columns: 'Liens' with 'Ministère de l'Éducation nationale et de la Jeunesse' and 'ÉduSCOL'; 'Ressources' with 'Ressources pour se former aux situations' and 'Enseigner l'éducation à la sécurité routière'; and 'Préparer l'épreuve' with 'Se préparer aux ASSR'.

Téléchargement des fichiers ASSR

Téléchargement des fichiers (vidéos et documents)

Pour un établissement de type « hors éducation nationale »

Pour des raisons de sécurité les liens de téléchargement ci-dessous sont **actifs durant 48h**. Si vous voulez accéder à ces téléchargements ultérieurement, il vous faudra renouveler la procédure.

Cliquez sur les liens ci-dessous pour lancer le téléchargement des fichiers.

Astuce

Faire un clic droit sur un lien puis choisir l'option appropriée de votre navigateur permet souvent un enregistrement plus facile.

Attention, le téléchargement peut prendre du temps et ralentir fortement votre réseau selon son débit Internet (il faut compter environ 15 minutes pour un fichier vidéo avec un débit de 1 Mb/s).

Vérifiez vos fichiers après le téléchargement. Chaque fichier téléchargé correspond à une épreuve différente, qui est identifiée par une référence épreuve.

Le poids de votre fichier téléchargé doit être d'un peu plus de 200 Mo (près de 500 Mo pour certaines épreuves avec boîtier de vote).

Avant d'organiser l'épreuve devant les élèves, veillez à tester la vidéo dans son intégralité.

L'épreuve doit être **préparée puis corrigée** avec les élèves (un diaporama détaillé de correction est téléchargé avec les fichiers).

Les vidéos (format AVI) et les documents d'accompagnement sont regroupés dans une archive « zip ». Cette archive peut être décompressée à l'aide du logiciel 7z ().

Une fois copiés sur votre ordinateur ou sur votre clé USB, les fichiers vidéos des épreuves (format AVI) peuvent être lus avec un logiciel multimédia gratuit comme VLC ().

Épreuves principales (classique)

ASSR1

- [Fichier Zip ASSR1 – en classe de 5e](#)
- [Fichier Zip ASSR1 – en classe de 5e \(rattrapage\)](#)

ASSR2

- [Fichier Zip ASSR2 – en classe de 8e à partir 14 ans](#)
- [Fichier Zip ASSR2 – en classe de 8e à partir 14 ans \(rattrapage\)](#)

ASR

- [Fichier Zip ASR – \(épreuve pour un public hors statut scolaire n'ayant pas l'Assr2\)](#)
- [Fichier Zip ASR – \(épreuve pour un public hors statut scolaire n'ayant pas l'Assr2\) \(rattrapage\)](#)

AER

- [Fichier Zip AER – \(épreuve adaptée pour les élèves ayant une déficience visuelle\)](#)






Veillez noter que cette année, l'unique épreuve de rattrapage consiste au téléchargement d'une autre épreuve. Les liens sont également proposés sur cette page.

En cas de difficulté, [consultez la page d'aide](#).

Téléchargement des fichiers ASSR

 ASSR2_9eba...	371 693 442	330 873 057	2019-01-24 08:00	D	-	26FA99F3
---	-------------	-------------	------------------	---	---	----------

**Le fichier téléchargé est une archive zip, une fois décompressé,
Il devient un dossier portant le nom de repère de l'épreuve choisie**

 Diplomes_a...	1 858 867	1 326 837	2019-01-22 08:40	D	-	1E727FEB
 assr2_ep_09....	368 623 551	328 681 387	2019-01-09 13:39		-	067AB81C
 Grille de corr...	342 192	232 207	2019-01-21 11:34		-	7D390193
 Grille de pas...	434 090	315 287	2019-01-21 11:34		-	0226C170
 Fichier de co...	434 742	317 339	2019-01-21 11:34		-	82AD9EE9

L'épreuve

- Les fichiers doivent être vérifiés **AVANT** l'épreuve
- L'épreuve doit être **préparée** avec les élèves (enseignement, action, plateforme en ligne)
- L'épreuve se déroule dans des **conditions d'examen**
- L'épreuve doit être **corrigée** **AVEC** les élèves (diaporama de correction téléchargé)
- Les **diplômes** sont à la disposition de l'établissement dans le dossier téléchargé.

Préparer les ASSR

<http://preparer-assr.education-securite-routiere.fr/> et/ou action de sensibilisation, enseignement ...

SE PRÉPARER AUX ASSR

Éducation
Sécurité
Routière

Ministère
Éducation
Nationale

accueil

Se préparer

Se tester

Ressources

Aide

Je choisis mes thèmes et mes options

Circulation	Equipement	Passagers	Règles	Santé	Vitesse	Intersections
✓	✓	✓	✓	✓	✓	✓




Répondre seul En classe



ASSR1 ASSR2 AER

Commencer la préparation

Corriger, avec les élèves

- Correction des grilles par le professeur
- Reprise de la correction obligatoire avec les jeunes (cela fait parti de la formation ASSR²)



 Grille de corr...	342 192	232 207	2019-01-21 11:34	-	7D390193
 Grille de pas...	434 090	315 287	2019-01-21 11:34	-	0226C170
 Fichier de co...	434 742	317 339	2019-01-21 11:34	-	82AD9EE9

 **GRILLE DE PASSATION** 

Nom : Prénom : Classe :

Questions	Titre	Sous-titre	A	B	C	D	Correction
Question n°1	Santé et conduites à risques	Conduites à risques et responsabilité					
Question n°2	Vélo et déplacement	Bus quittant son arrêt					
Question n°3	Passagers	Passager d'une voiture					
Question n°4	Cyclo dans la circulation	Tourner à gauche					
Question n°5	Piéton et intersection	Ordre de passage					
Question n°6	Comportement citoyen	Emplacement réserve					
Question n°7	Cyclo et intersection	Ordre de passage					
Question n°8	Cyclo et équipements	Pression					
Question n°9	Passagers	Ceinture de sécurité					
Question n°10	Distractions	Portable et déplacements					
Question n°11	Comportement citoyen	Partager la rue					
Question n°12	Développement durable	Mobilités actives					
Question n°13	Cyclo et intersection	Quantité d'alcool					
Question n°14	Santé et conduites à risques	Pratiquer le sport					
Question n°15	Cyclo et vitesse	État de la chaussée					
Question n°16	Distractions	Écouteurs et déplacements					
Question n°17	Santé et conduites à risques	Prise de décision					
Question n°18	Vélo et intersection	Ordre de passage					
Question n°19	Développement durable	Pollution					

MÉTHODE ASSR² - **RESULTAT**


 **GRILLE DE CORRECTION** 

Questions	Titre	Sous-titre	A	B	C	D	Correction
Question n°1	Santé et conduites à risques	Conduites à risques et responsabilité	X	X			B ; C
Question n°2	Vélo et déplacement	Bus quittant son arrêt	X				A
Question n°3	Passagers	Passager d'une voiture	X	X	X		B ; C ; D
Question n°4	Cyclo dans la circulation	Tourner à gauche	X	X	X		A ; B ; D
Question n°5	Piéton et intersection	Ordre de passage	X				B
Question n°6	Comportement citoyen	Emplacement réserve	X	X			B ; C
Question n°7	Cyclo et intersection	Ordre de passage	X		X		A ; D
Question n°8	Cyclo et équipements	Pression	X	X	X		A ; B ; C ; D
Question n°9	Passagers	Ceinture de sécurité	X				A
Question n°10	Distractions	Portable et déplacements	X	X	X		A ; B ; C
Question n°11	Comportement citoyen	Partager la rue	X				B
Question n°12	Développement durable	Mobilités actives	X	X			A ; B
Question n°13	Cyclo et intersection	Visibilité	X	X			B ; C
Question n°14	Santé et conduites à risques	Quantité d'alcool			X		D
Question n°15	Premiers secours	Protéger Alerte Secours	X	X			B ; C
Question n°16	Cyclo et vitesse	État de la chaussée	X	X	X		A ; C ; D
Question n°17	Distractions	Écouteurs et déplacements	X	X	X		A ; B ; C
Question n°18	Santé et conduites à risques	Prise de décision	X	X			A ; C
Question n°19	Vélo et intersection	Ordre de passage	X				B
Question n°20	Développement durable	Pollution	X	X			B ; C

MÉTHODE ASSR² - **RESULTAT**

Diplôme et archivage

- Les établissements organisateurs sont responsables
 - de la **délivrance du diplôme**,
 - de leur **archivage** (liste nominative annuelle numérique)
 - de la délivrance éventuelle d'un **duplicata** (fourni au téléchargement)

 Duplicata	911 323	660 084	2019-01-10 13:36	D	-	986E8B3F
 adresses-mo...	3 659	204	2019-01-10 13:35		-	A27B1D0A
 Attestation_...	112 397	110 735	2019-01-10 13:35		-	220E31D3
 listeEleve.xls	29 696	6 204	2019-01-10 13:35		-	064D4D9C
 Attestation_...	801 792	549 610	2019-01-10 13:36		-	BB2D5833

Duplicata

- Le duplicata est fourni au téléchargement

 Duplicata 911 323 660 084 2019-01-10 13:36 D - 986E8B3F

- Seul le chef d'établissement / directeur du « centre d'examen ASSR/ASR » peut produire et signer ce duplicata, sous conditions :
 - le jeune doit indiquer l'année de passation
 - le jeune doit donner le plus d'informations (adulte correcteur, classe ...)
 - le jeune doit donner une attestation sur l'honneur de perte du document

Questions/réponses (FAQ)

<http://eduscol.education.fr/education-securite-routiere/faq>

- Sur le site Eduscol ESR, vous pouvez obtenir toutes les réponses techniques aux ASSR.

Les réponses aux questions techniques fréquentes sur les ASSR (FAQ technique ASSR)



dimanche 3 février 2019, par contact ASSR



Rappel : la FAQ sur les questions générales d'éducation à la sécurité routière se trouve sur la page « contact et Faq ».

Thèmes abordés

Rappel des procédures

Le téléchargement des fichiers

Usage des fichiers vidéos

Préparer l'épreuve

Après l'épreuve

Publipostage des attestations

Conservation des résultats par l'établissement

- ▶ Quelles sont les consignes pour l'organisation des ASSR ?
- ▶ Quel est mon numéro UAI / RNE ? (question valable pour les établissements relevant de l'éducation nationale)