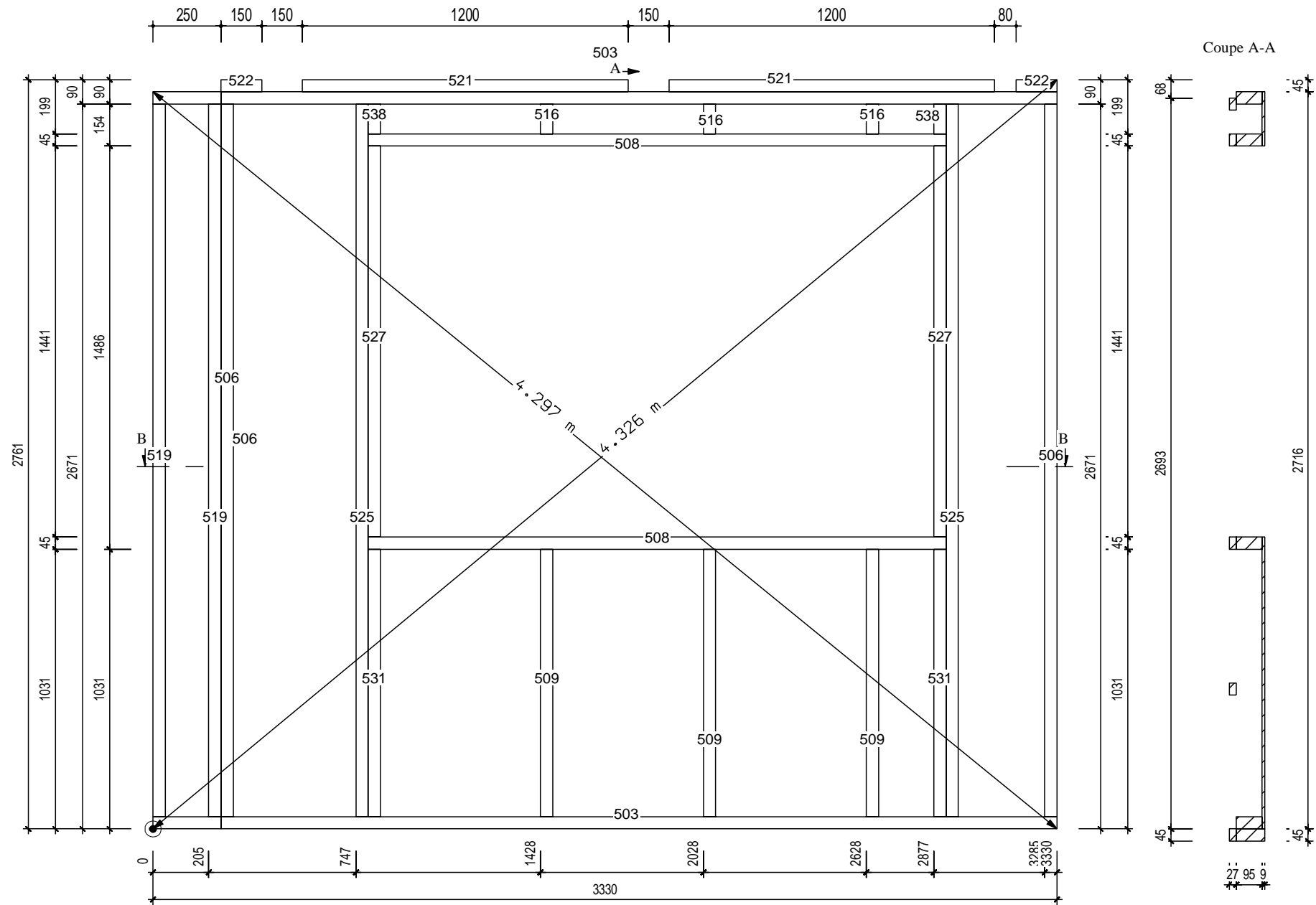
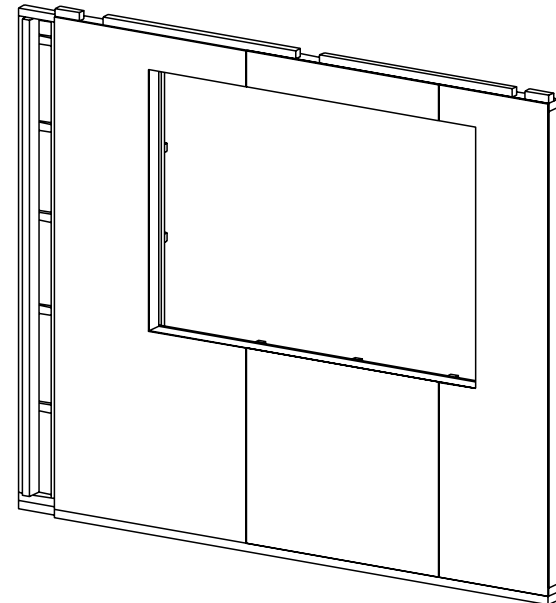
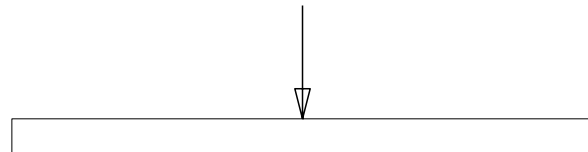
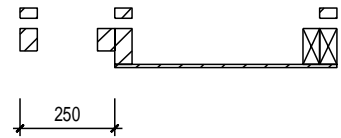



Echelle: 1:20



FACADE ARRIERE Q  
MUR Q1



FQ LP	Sous-groupeNom	Nbre	Larg.	Haut.	Long.	Vol.
486	Q1Tasseau	5	45	27	3,330	0,020
488	Q1Tasseau	5	45	27	2,739	0,017
491	Q1Tasseau	3	45	27	1,121	0,004
496	Q1Tasseau	2	45	27	0,837	0,002
497	Q1Tasseau	2	45	27	0,453	0,001
501	Q1Tasseau	3	45	27	0,177	0,001
502	Q1traverse haute	1	45	104	3,330	0,015
503	Q1traverse haute	2	45	95	3,330	0,028
506	Q1Montant	3	45	95	2,626	0,034
508	Q1traverse haute	2	45	95	2,129	0,018
509	Q1Montant	3	45	95	0,986	0,013
516	Q1Montant	3	45	95	0,109	0,001
519	Q1Montant	2	45	60	2,626	0,014
521	Q11/2traverse	2	45	47	1,200	0,005
522	Q11/2traverse	2	45	47	0,150	0,001
525	Q1Montant	2	45	95	2,626	0,022
527	Q1Montant	2	45	95	1,441	0,012
531	Q1Montant	2	45	95	0,986	0,008
538	Q1Montant	2	45	95	0,109	0,001
541	Q1OSB	1	1196	9	2,716	0,021
543	Q1OSB	1	1196	9	1,076	0,012
549	Q1OSB	1	1196	9	0,199	0,002
552	Q1OSB	1	680	9	2,716	0,014
		52				0.000



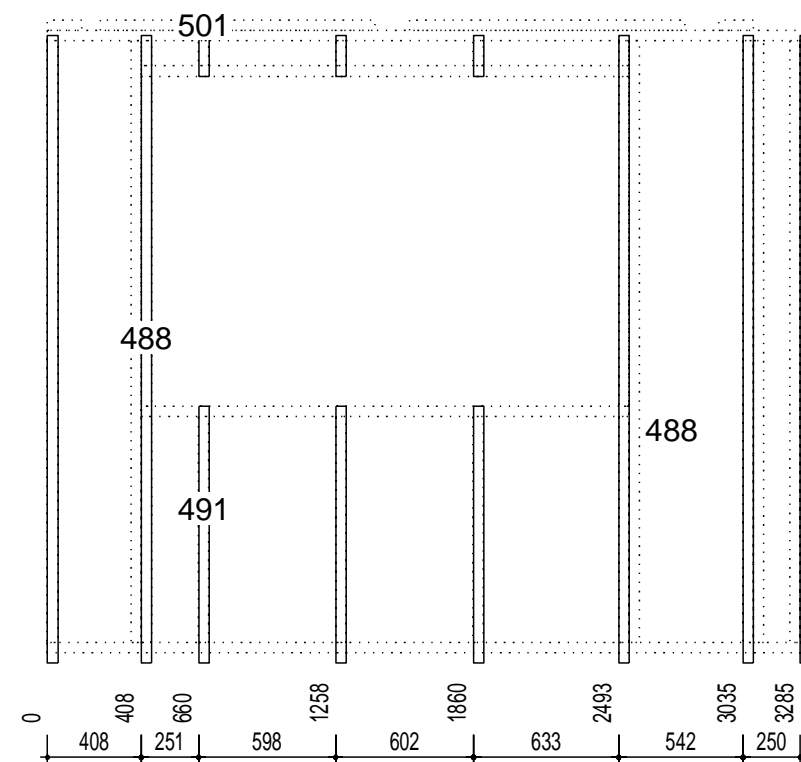
Côté de référence

Projet	AQS
No projet	FACADE ARRIERE

Architecte
Maître d'ouvrage
chef de projet

Groupe	ENVELOPPE
Sous-groupe	Q1

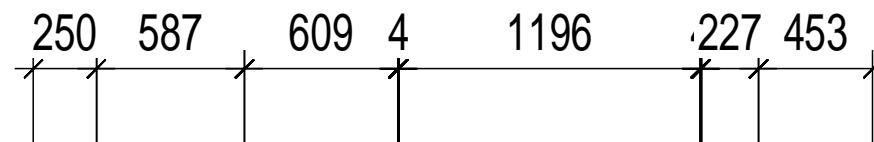
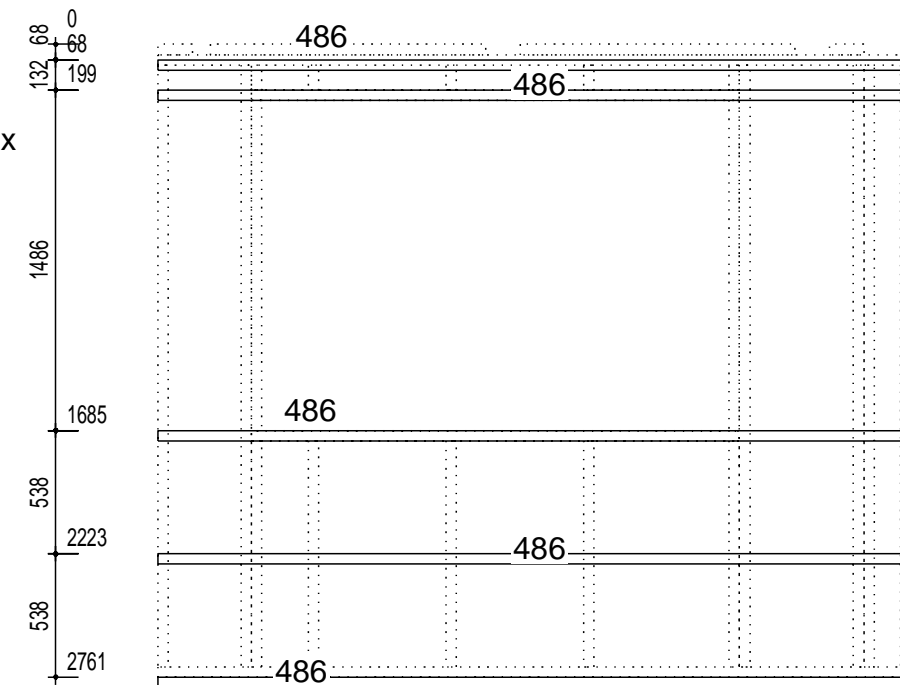
Echelle: 1:33



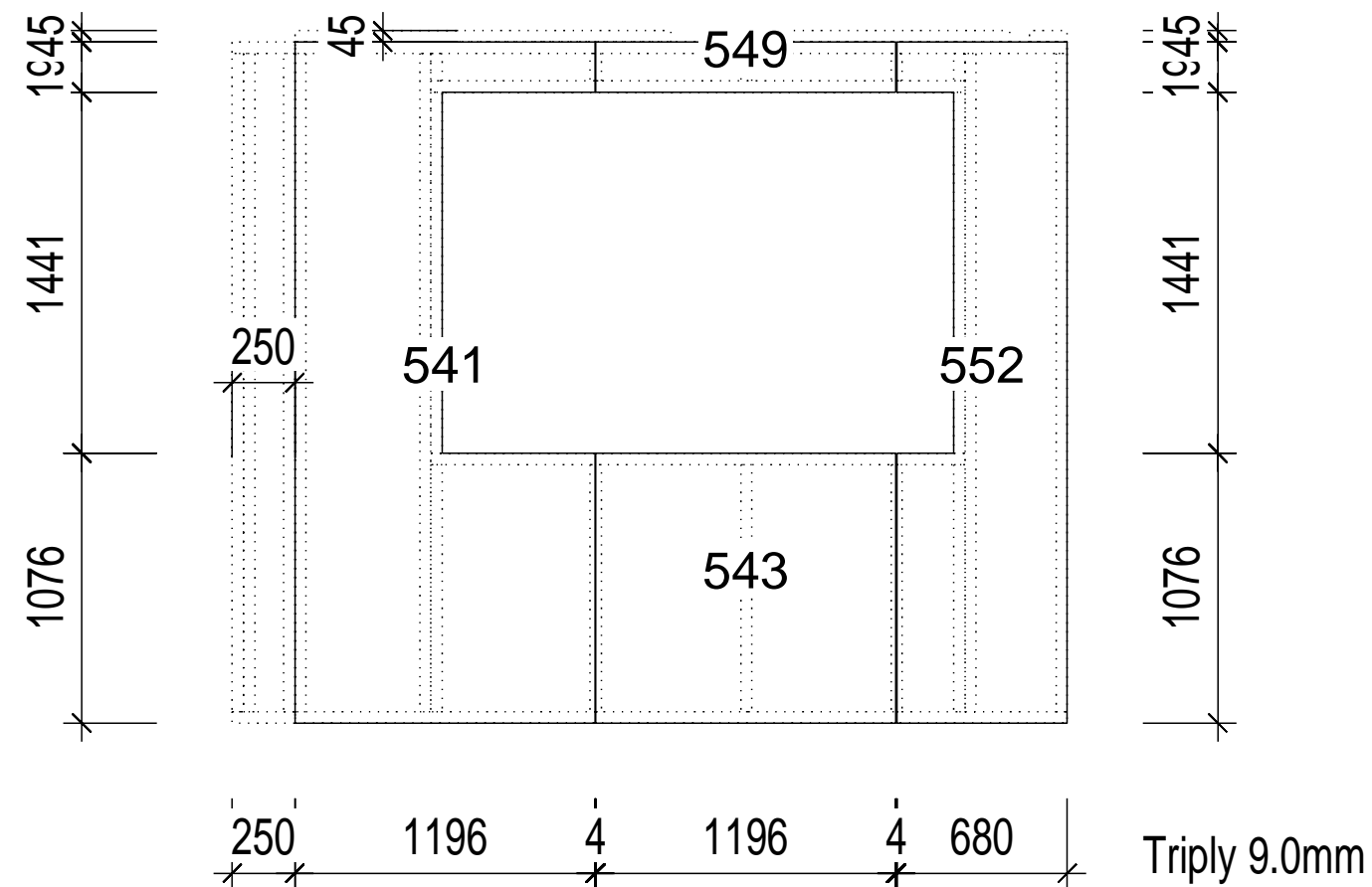
LITEAUX VERTICAUX  
En applique sur les linteaux horizontaux

# POSE BARDAGE HORIZONTALE

LITEAU HORIZONTAL  
En applique sur l'ossature du mur



Echelle: 1:30



FACADE ARRIERE Q  
MUR Q1



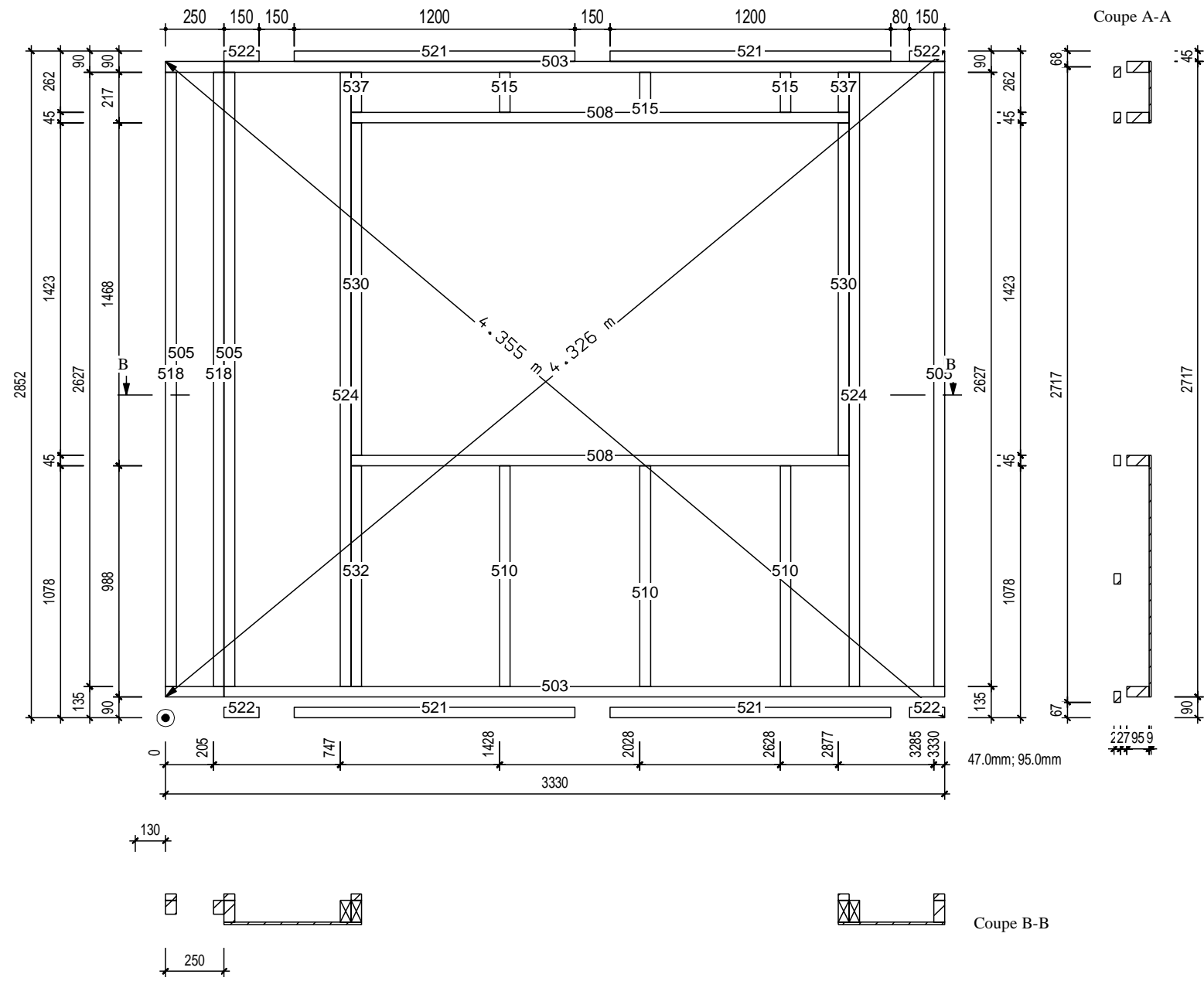
## Couches deux côtés

Projet	AQS
Maître d'ouvrage	

Groupe	ENVELOPPE
Sous-groupe	Q1

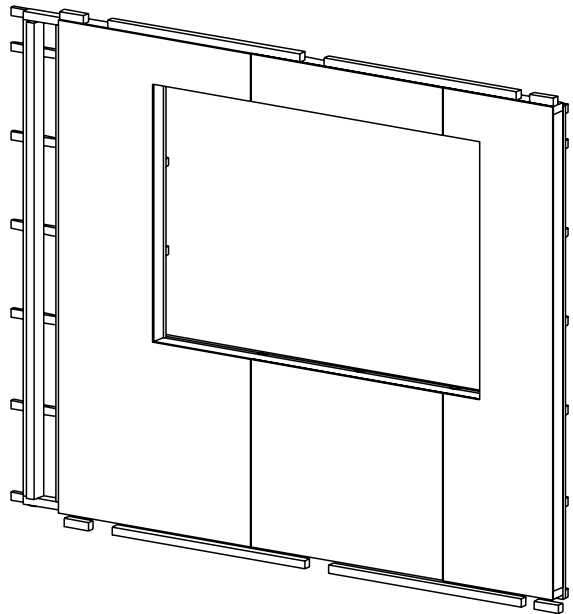
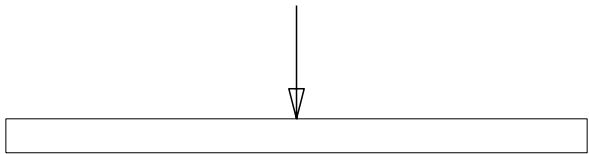
chef de projet

Echelle: 1:25



# FACADE ARRIERE Q MUR Q2

FQ	LP	Sous-groupe	Nom	Nbre	Larg.	Haut.	Long.	Vol.
485		Q2	Tasseau	5	45	27	3,460	0,021
489		Q2	Tasseau	5	45	27	2,717	0,017
492		Q2	Tasseau	3	45	27	1,055	0,004
495		Q2	Tasseau	2	45	27	0,967	0,002
497		Q2	Tasseau	2	45	27	0,453	0,001
500		Q2	Tasseau	3	45	27	0,239	0,001
503		Q2	traverse haute	2	45	95	3,330	0,028
505		Q2	Montant	3	45	95	2,627	0,034
508		Q2	traverse haute	2	45	95	2,129	0,018
510		Q2	Montant	3	45	95	0,943	0,012
515		Q2	Montant	3	45	95	0,172	0,002
518		Q2	Montant	2	45	60	2,627	0,014
521		Q2	1/2traverse	4	45	47	1,200	0,010
522		Q2	1/2traverse	4	45	47	0,150	0,001
524		Q2	Montant	2	45	95	2,627	0,022
530		Q2	Montant	2	45	95	1,423	0,012
532		Q2	Montant	1	45	95	0,943	0,004
537		Q2	Montant	2	45	95	0,172	0,001
540		Q2	OSB	1	1196	9	2,717	0,021
544		Q2	OSB	1	1196	9	1,033	0,011
548		Q2	OSB	1	1196	9	0,262	0,003
551		Q2	OSB	1	680	9	2,717	0,014
				54				



Côté de référence

Projet

AQS

No projet

FACADE ARRIERE

Architecte

Maître d'ouvrage

chef de projet

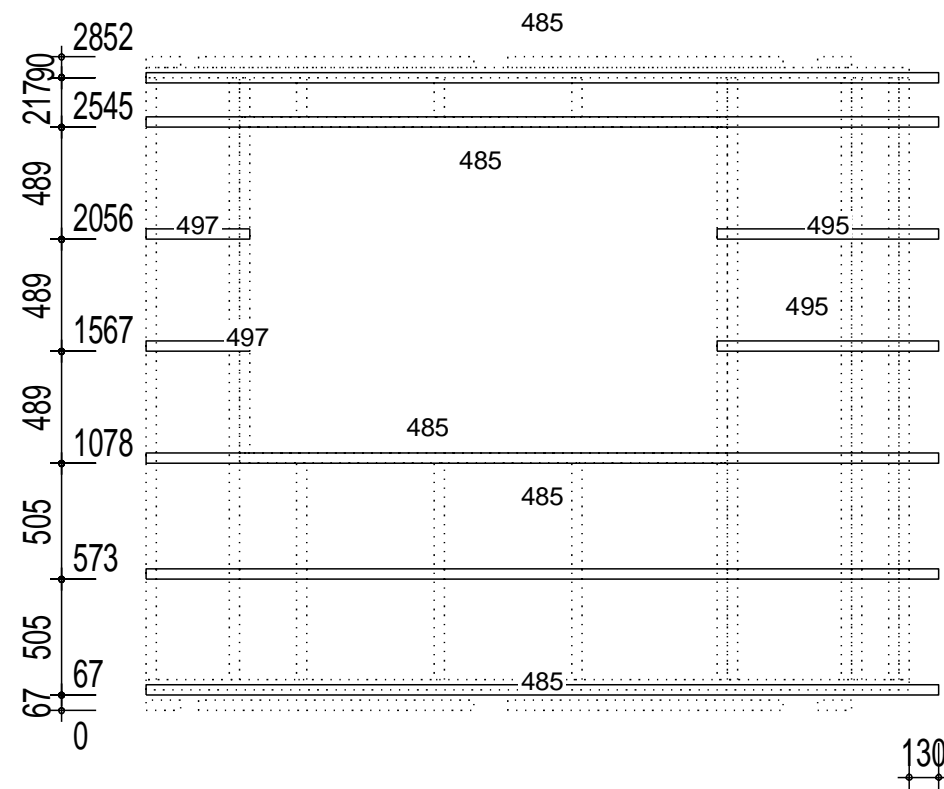
Groupe

ENVELOPPE

Sous-groupe

Q2

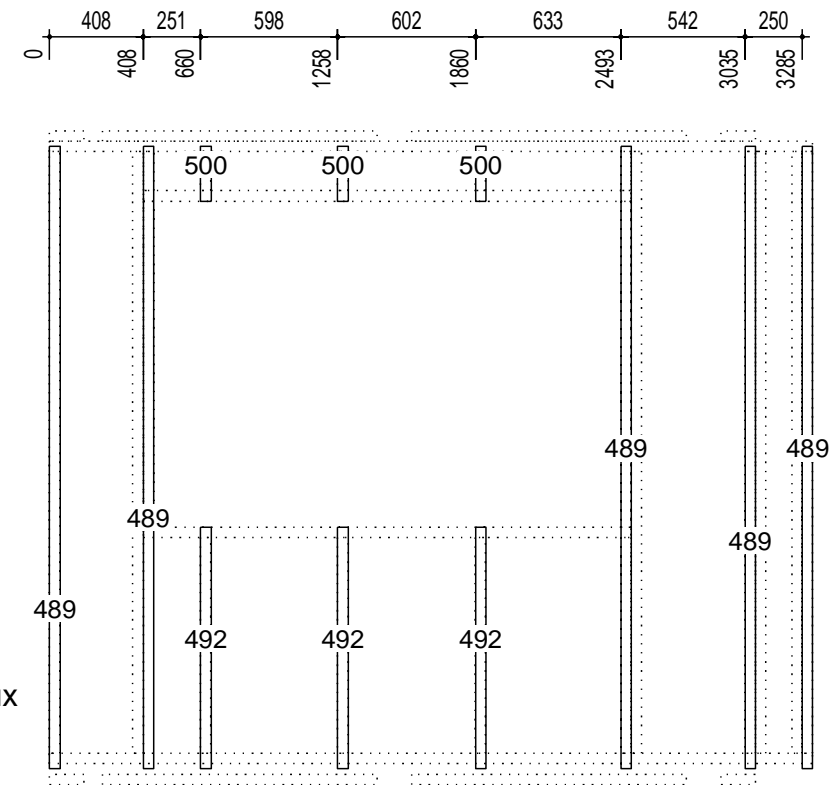
Echelle: 1:33



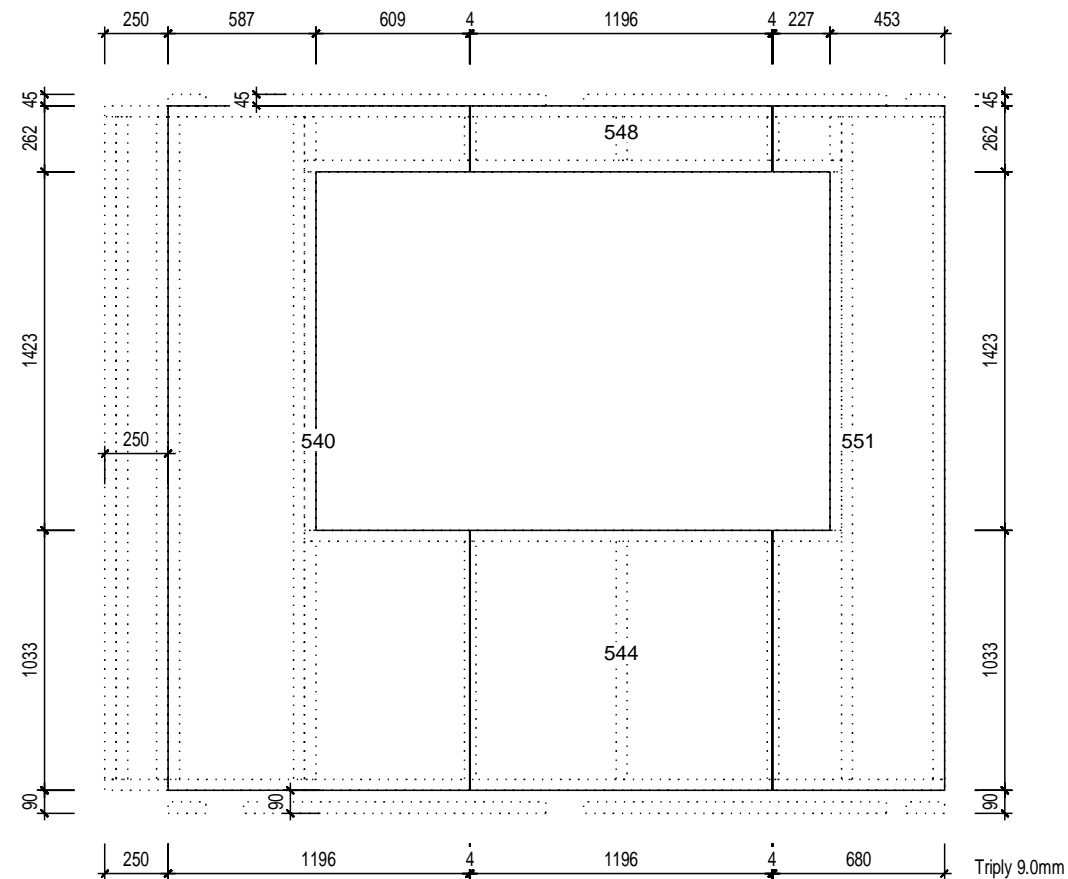
LITEAUX VERTICAUX  
En applique sur l'ossature du mur

## POSE BARDAGE VERTICALE

LITEAU HORIZONTAL  
En applique sur les liteaux horizontaux



Echelle: 1:30



FACADE ARRIERE Q  
MUR Q2



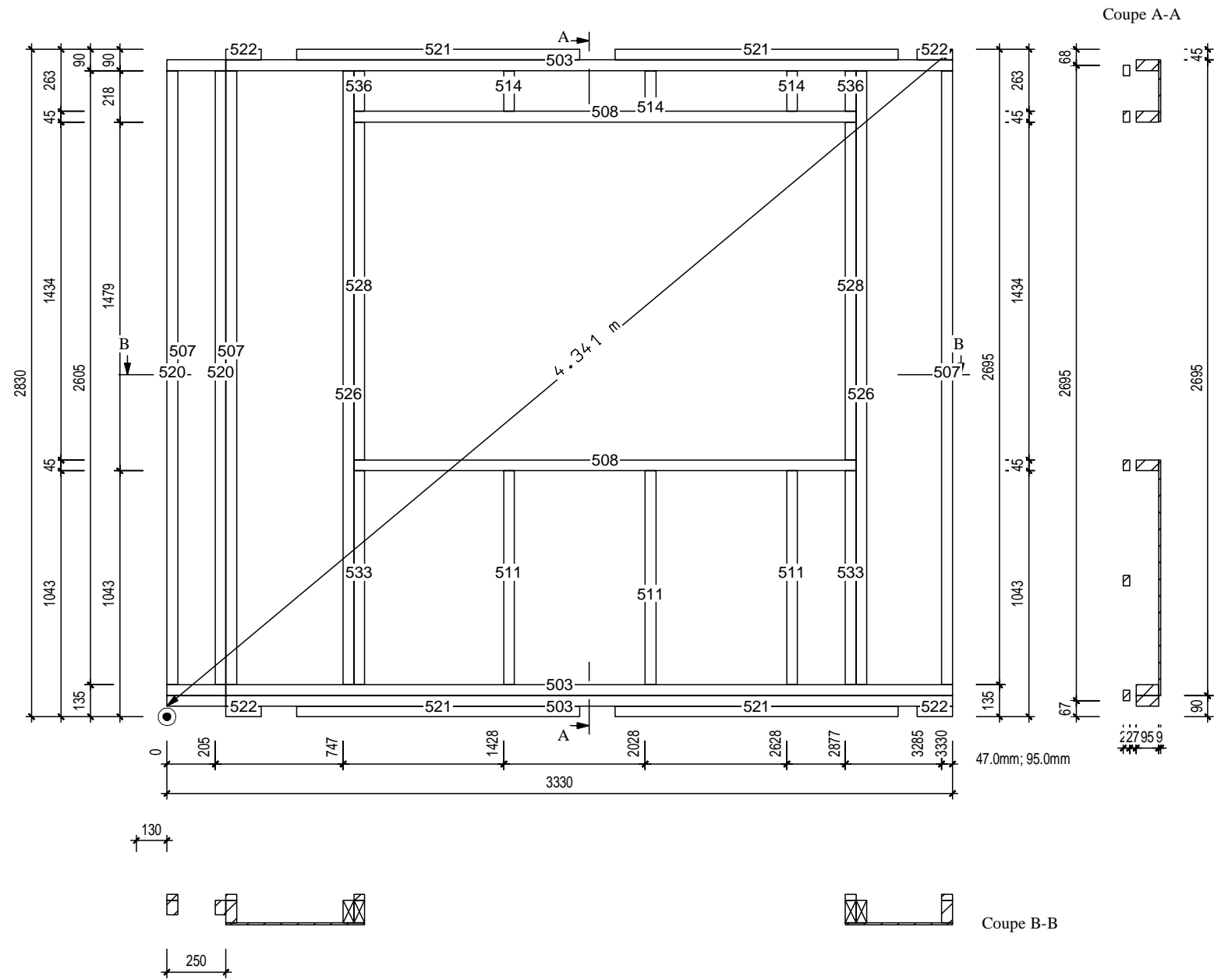
## Couches deux côtés

Projet	AQS
Maître d'ouvrage	

Groupe	ENVELOPPE
Sous-groupe	Q2

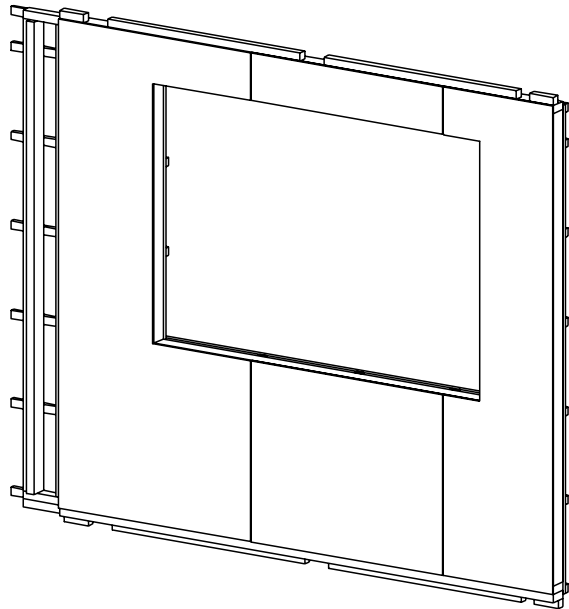
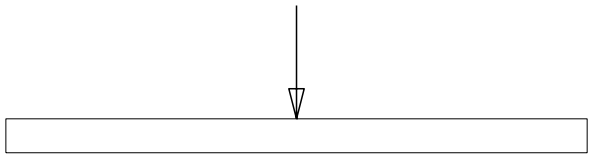
chef de projet

Echelle: 1:25



# FACADE ARRIERE Q MUR Q3

FQ	Sous-groupe	Nbre	Larg.	Haut.	Long.	Vol.
LP	Nom					
485	Q3Tasseau	5	45	27	3,460	0,021
490	Q3Tasseau	5	45	27	2,695	0,016
493	Q3Tasseau	3	45	27	1,020	0,004
495	Q3Tasseau	2	45	27	0,967	0,002
497	Q3Tasseau	2	45	27	0,453	0,001
499	Q3Tasseau	3	45	27	0,241	0,001
503	Q3traverse haute	3	45	95	3,330	0,042
507	Q3Montant	3	45	95	2,605	0,033
508	Q3traverse haute	2	45	95	2,129	0,018
511	Q3Montant	3	45	95	0,908	0,012
514	Q3Montant	3	45	95	0,173	0,002
520	Q3Montant	2	45	60	2,605	0,014
521	Q31/2traverse	4	45	47	1,200	0,010
522	Q31/2traverse	4	45	47	0,150	0,001
526	Q3Montant	2	45	95	2,605	0,022
528	Q3Montant	2	45	95	1,434	0,012
533	Q3Montant	2	45	95	0,908	0,008
536	Q3Montant	2	45	95	0,173	0,001
542	Q3OSB	1	1196	9	2,695	0,021
545	Q3OSB	1	1196	9	0,998	0,011
548	Q3OSB	1	1196	9	0,262	0,003
553	Q3OSB	1	680	9	2,695	0,014
		56				0.000



Côté de référence

Projet

AQS

No projet

FACADE ARRIERE

Architecte

Maître d'ouvrage

chef de projet

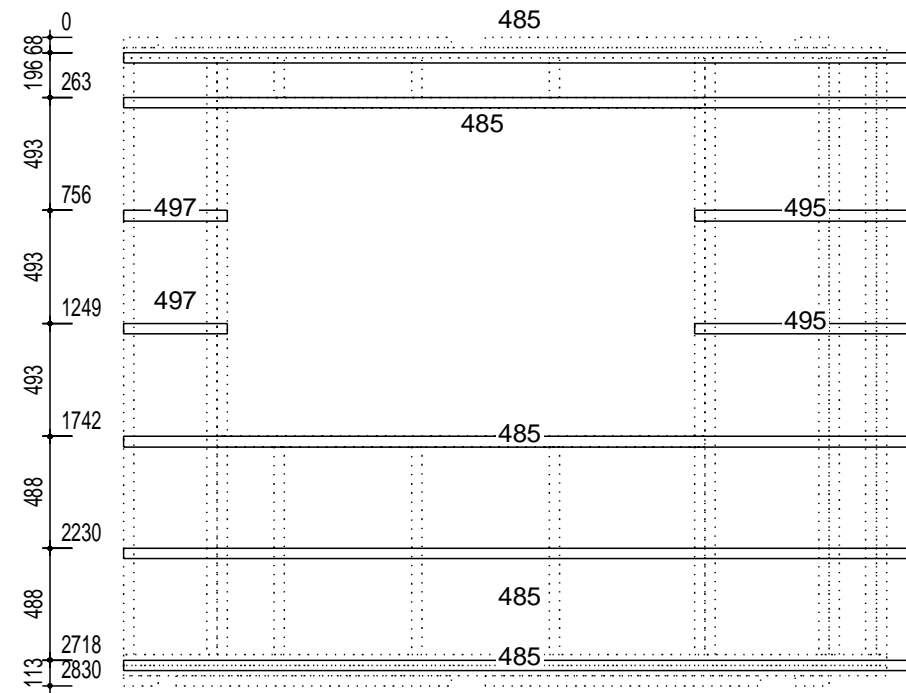
Groupe

ENVELOPPE

Sous-groupe

Q3

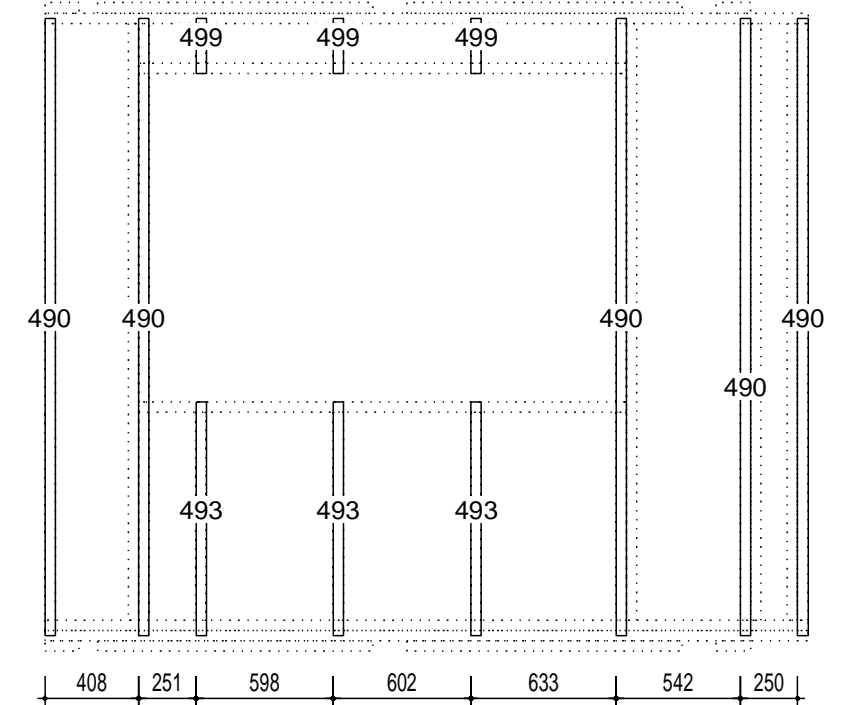
Echelle: 1:33



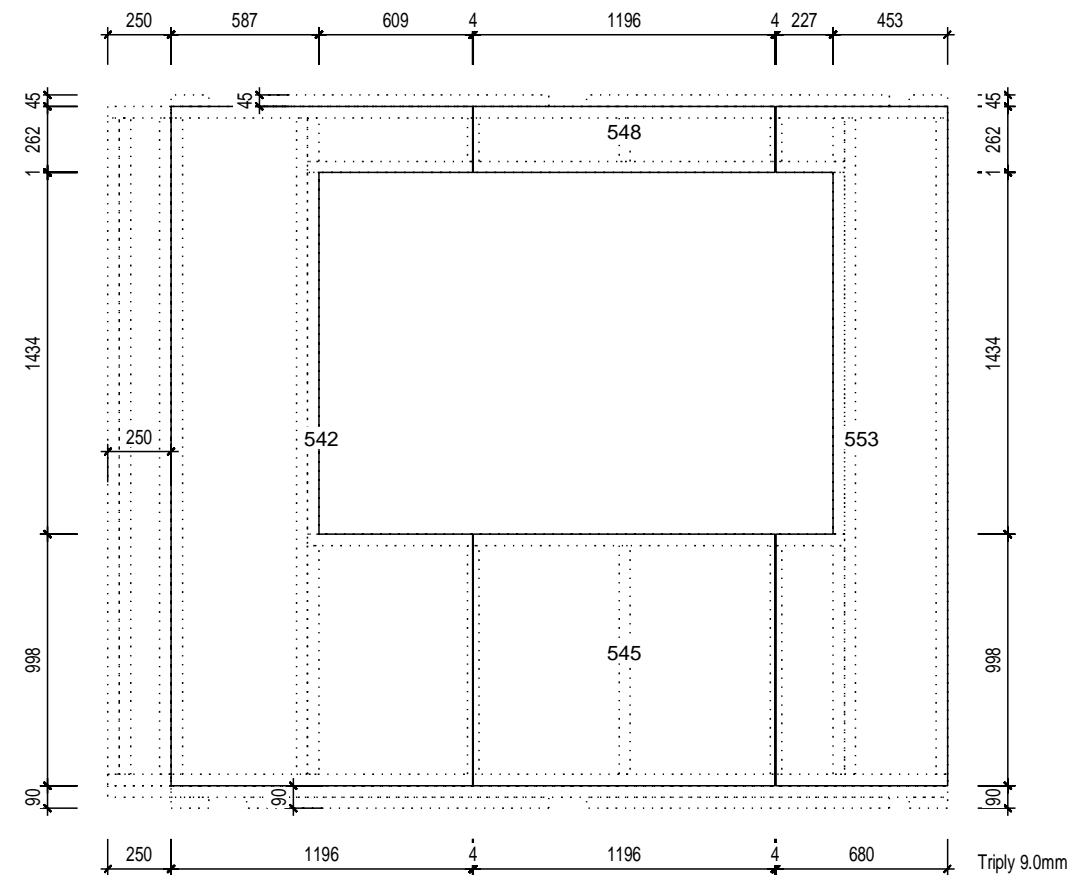
**LITEAUX VERTICAUX**  
En applique sur l'ossature du mur

# POSE BARDAGE VERTICALE

LITEAU HORIZONTAL  
En applique sur les liteaux horizontaux



Echelle: 1:30



FACADE ARRIERE Q  
MUR Q3



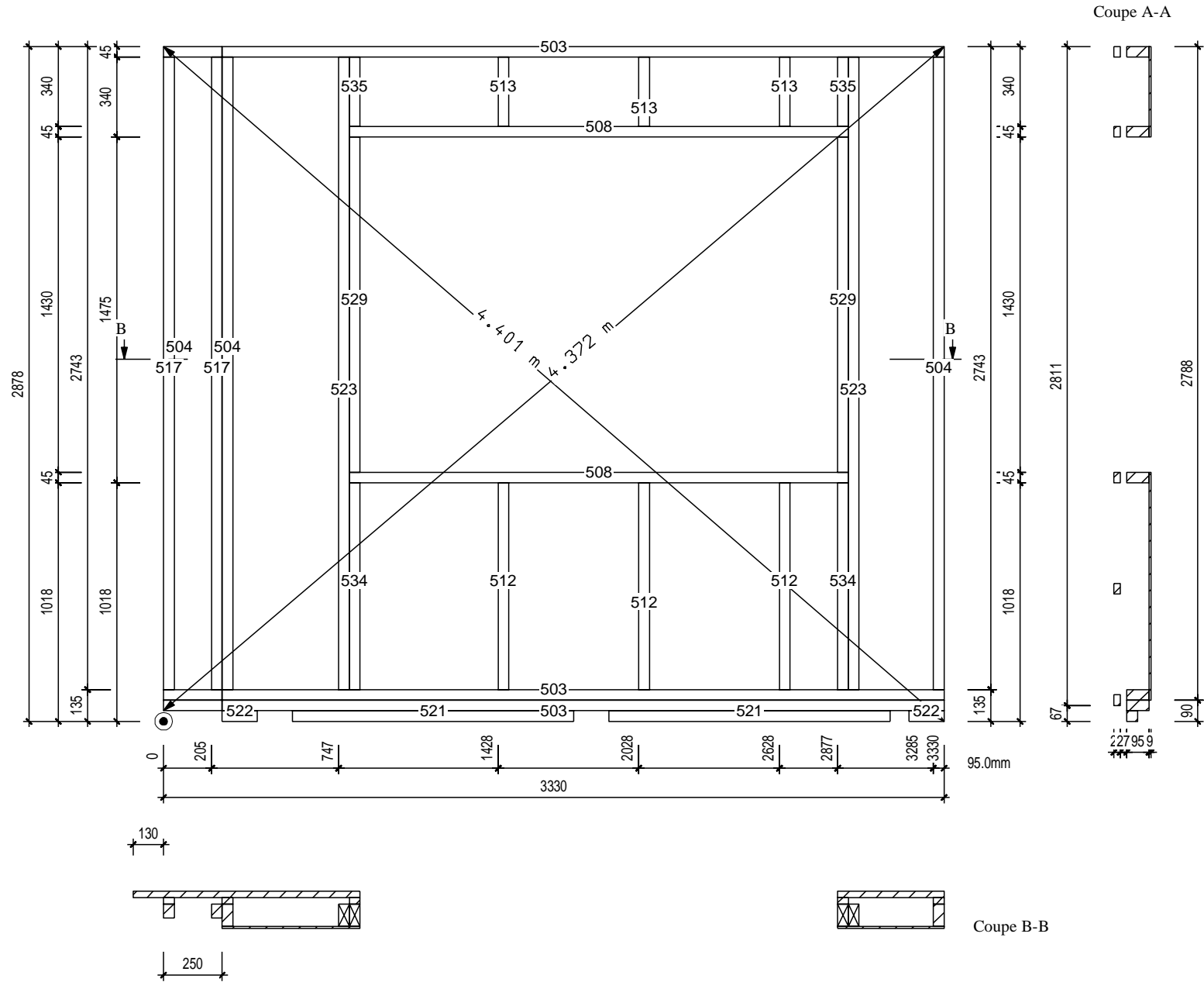
## Couches deux côtés

Projet	AQS
Maître d'ouvrage	

Groupe	ENVELOPPE
Sous-groupe	Q3


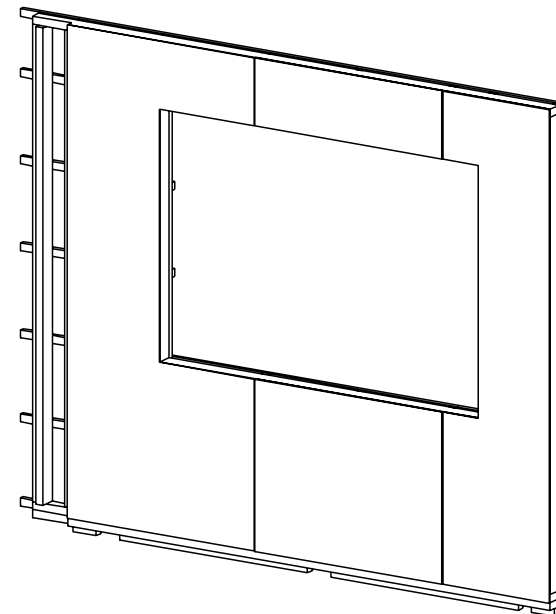
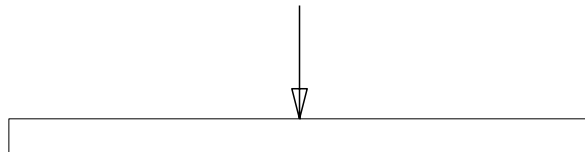
chef de projet

Echelle: 1:25



FACADE ARRIERE Q  
MUR Q4

FQ LP	Sous-groupeNom	Nbre	Larg.	Haut.	Long.	Vol.
485	Q4Tasseau	5	45	27	3,460	0,021
487	Q4Tasseau	5	45	27	2,811	0,017
494	Q4Tasseau	3	45	27	0,995	0,004
495	Q4Tasseau	2	45	27	0,967	0,002
497	Q4Tasseau	2	45	27	0,453	0,001
498	Q4Tasseau	3	45	27	0,385	0,001
503	Q4traverse haute	3	45	95	3,330	0,042
504	Q4Montant	3	45	95	2,698	0,035
508	Q4traverse haute	2	45	95	2,129	0,018
512	Q4Montant	3	45	95	0,883	0,011
513	Q4Montant	3	45	95	0,295	0,004
517	Q4Montant	2	45	60	2,698	0,015
521	Q41/2traverse	2	45	47	1,200	0,005
522	Q41/2traverse	2	45	47	0,150	0,001
523	Q4Montant	2	45	95	2,698	0,023
529	Q4Montant	2	45	95	1,430	0,012
534	Q4Montant	2	45	95	0,883	0,008
535	Q4Montant	2	45	95	0,295	0,003
539	Q4OSB	1	1196	9	2,788	0,022
546	Q4OSB	1	1196	9	0,973	0,010
547	Q4OSB	1	1196	9	0,385	0,004
550	Q4OSB	1	680	9	2,788	0,014
		52				0,000



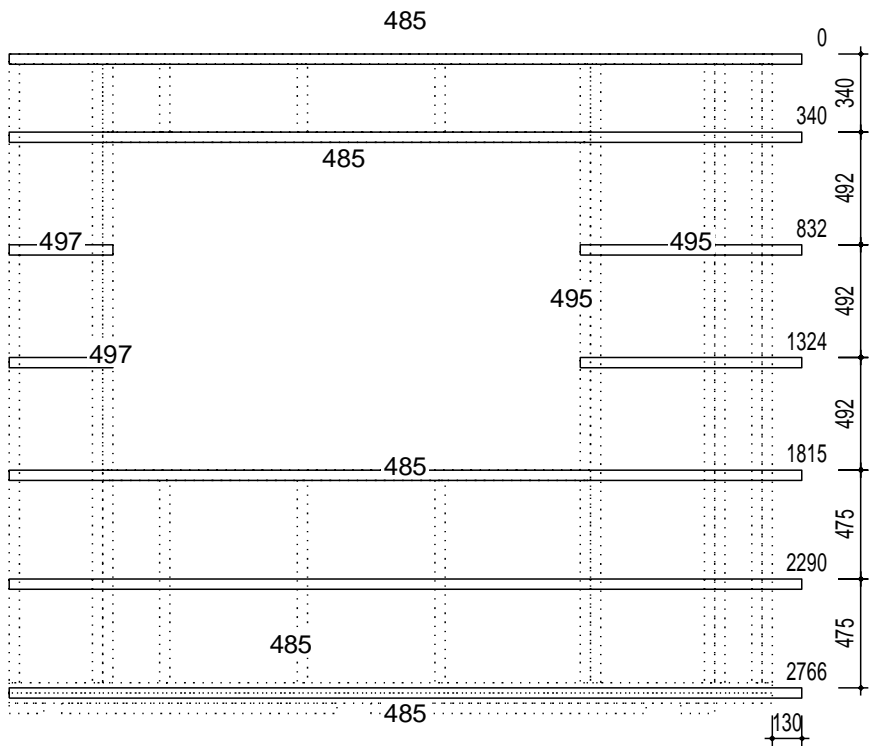
Côté de référence

Projet	AQS
No projet	FACADE ARRIERE

Architecte
Maître d'ouvrage
chef de projet

Groupe	ENVELOPPE
Sous-groupe	Q4

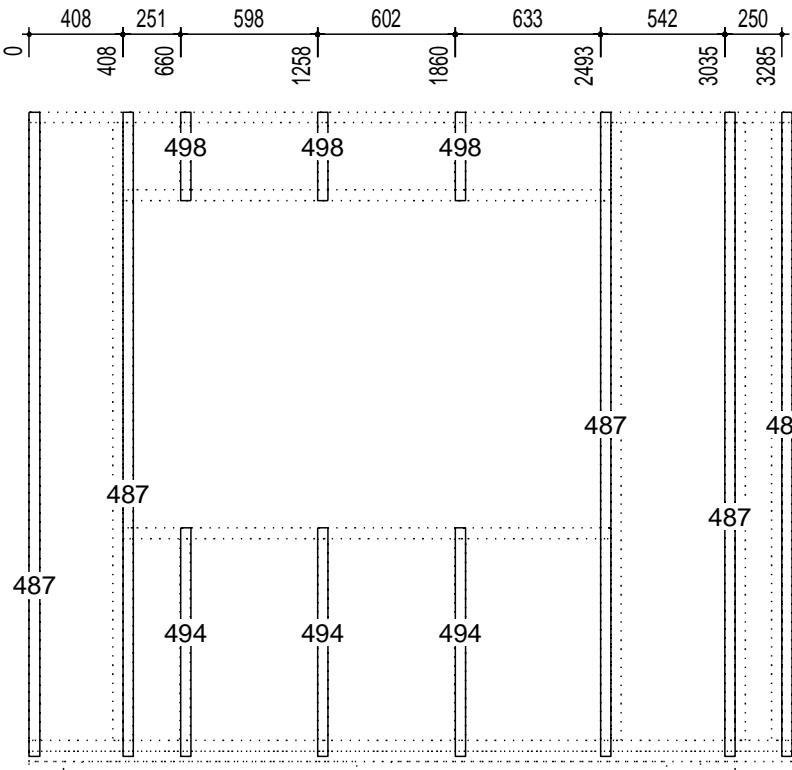
Echelle: 1:33



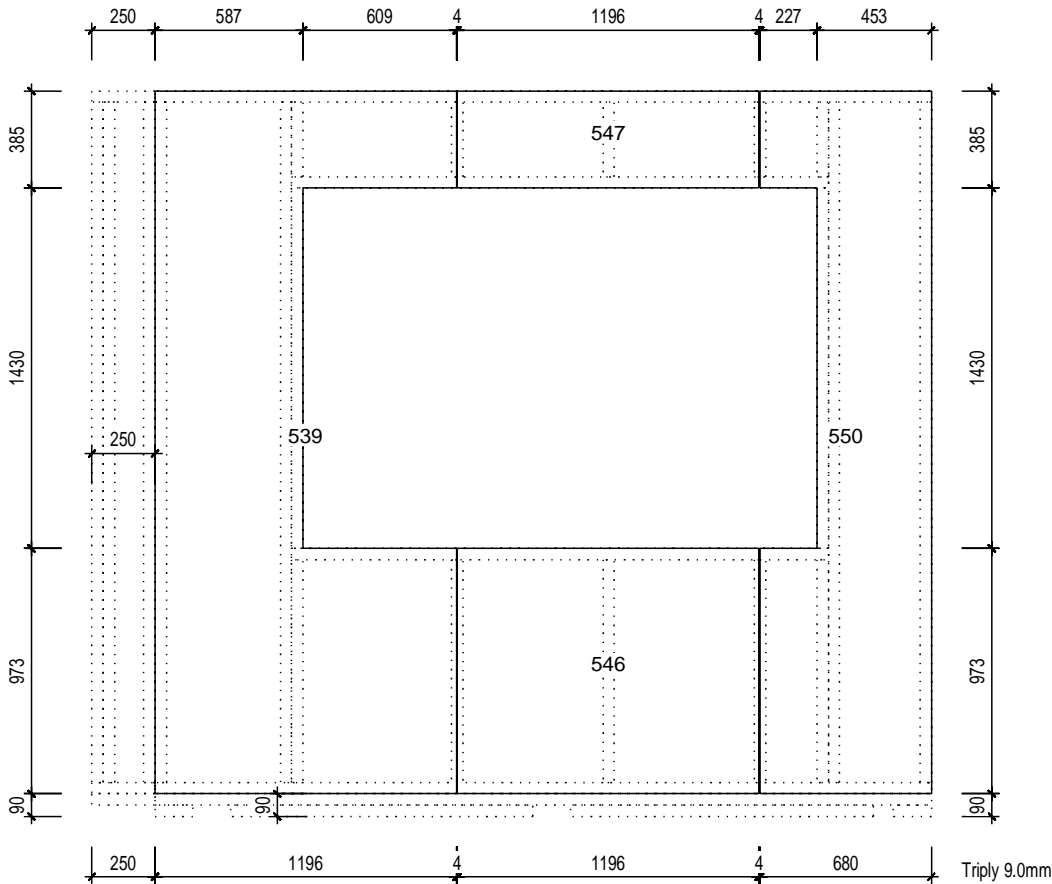
LITEAUX VERTICAUX  
En applique sur l'ossature du mur

POSE BARDAGE  
VERTICALE

LITEAU HORIZONTAL  
En applique sur les liteaux horizontaux



Echelle: 1:30



FACADE ARRIERE Q  
MUR Q4



Couches deux côtés

Projet	AQS
Maître d'ouvrage	

Groupe	ENVELOPPE
Sous-groupe	Q4

chef de projet