









1	ID1	Q1	Q2	Q3	Q4	Q5	KT1	
---	-----	----	----	----	----	----	-----	--








1

	 Prises de courant Cuisine	 Eclairage Salon Cuisine Entrée Parc	 Convecteur Cuisine Salon	 Convecteur Salle de bain Chambres	 Prise GTL	 Eclairage Entrée Couloir	 Prise GTL	 Prise GTL
--	---	--	--	--	--	---	--	--

2

	ID2	Q6	Q7	Q8	Q9	Q10	K1	
--	-----	----	----	----	----	-----	----	--






2

	 Prises de courant Salon Salle de bain Entrée	 Sonnerie Entrée	 Volet roulant Salle de bain	 VMC Grenier	 Chauffe-eau Entrée	 Sonnerie Entrée	 Chauffe-eau Entrée
--	---	---	---	---	--	---	--

3

	ID3	Q11	Q12	Q13	Q14	KM1	
--	-----	-----	-----	-----	-----	-----	--

3

	 Plaque de cuisson Cuisine	 Lave-vaisselle Cuisine	 Prises de courant Chambres	 Eclairage WC Salle de bain Terrasse Chambres	 Eclairage Terrasse
--	---	--	--	--	--

4




4




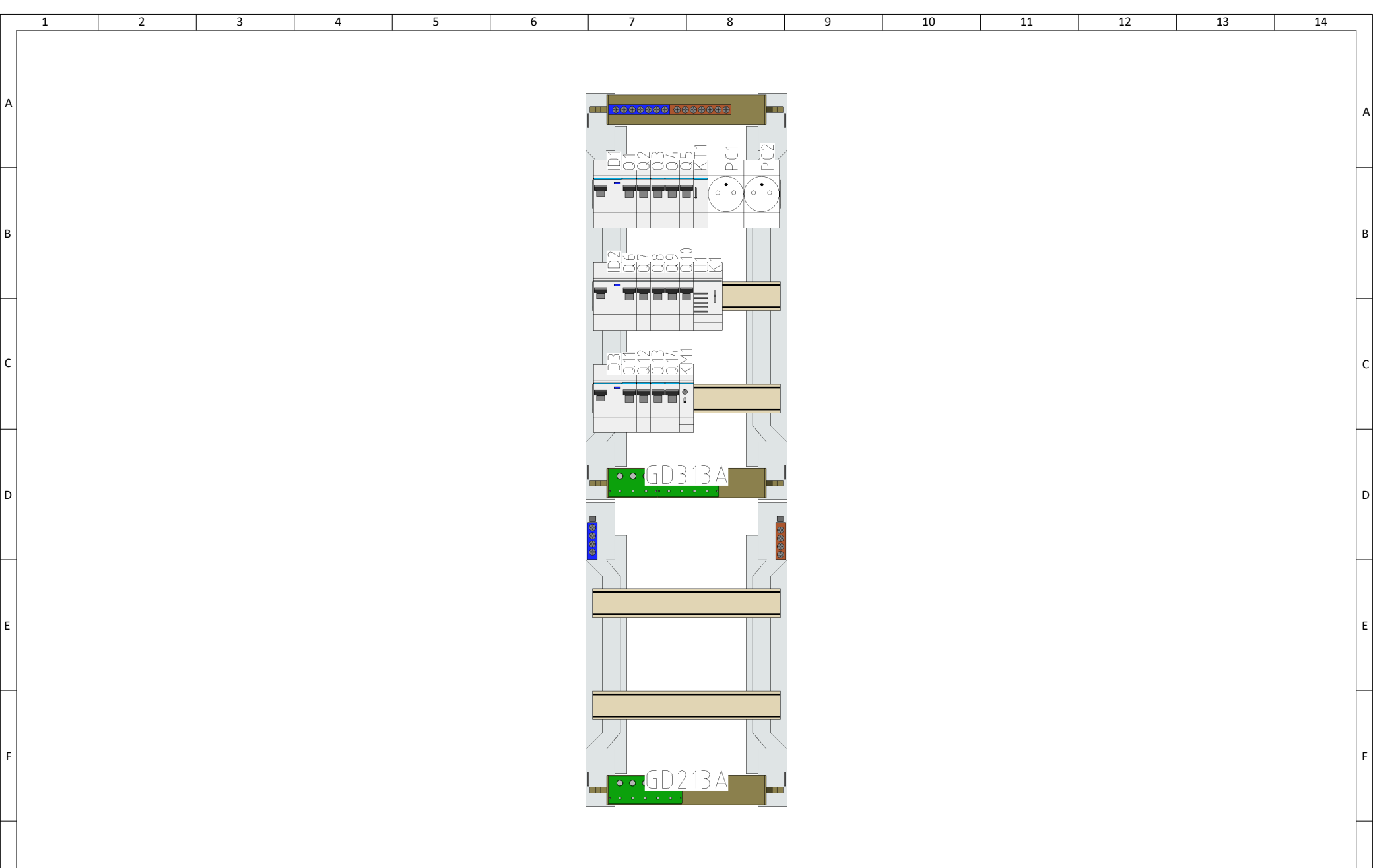
5

5



Vue 3D
Avec plastron

G													
			Projet				Client						
			lamo										
Puissance prévisionnelle : 12 kVA			Tableau électrique 1								Date : 14/06/2023		
Régime de neutre : TT											Folio : 1 / 2		
1	2	3	4	5	6	7	8	9	10	11	12	13	14



Sans plastron

Projet

Client

lamo



Date : 14/06/2023


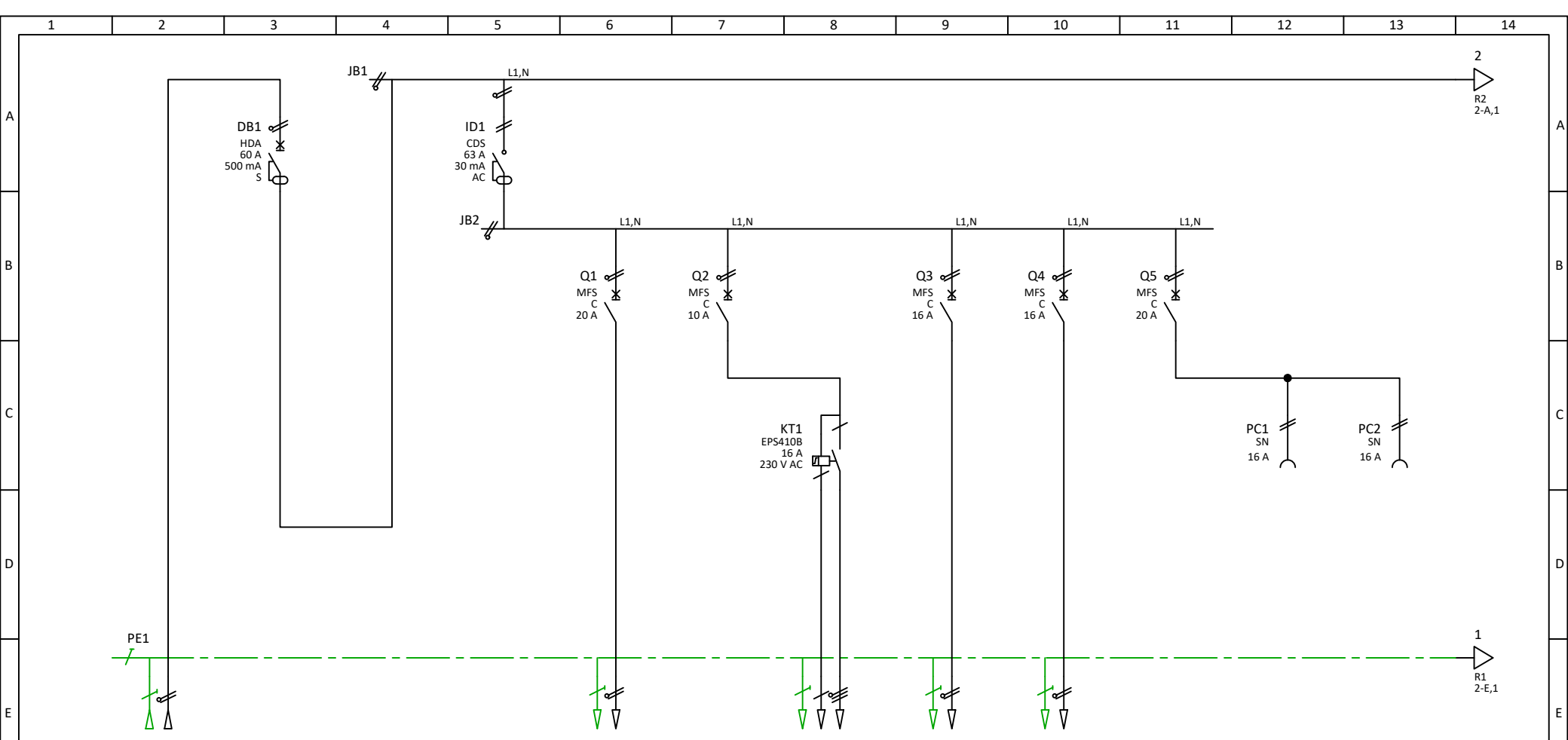
Folio : 2 / 2

Puissance prévisionnelle : 12 kVA

Régime de neutre : TT

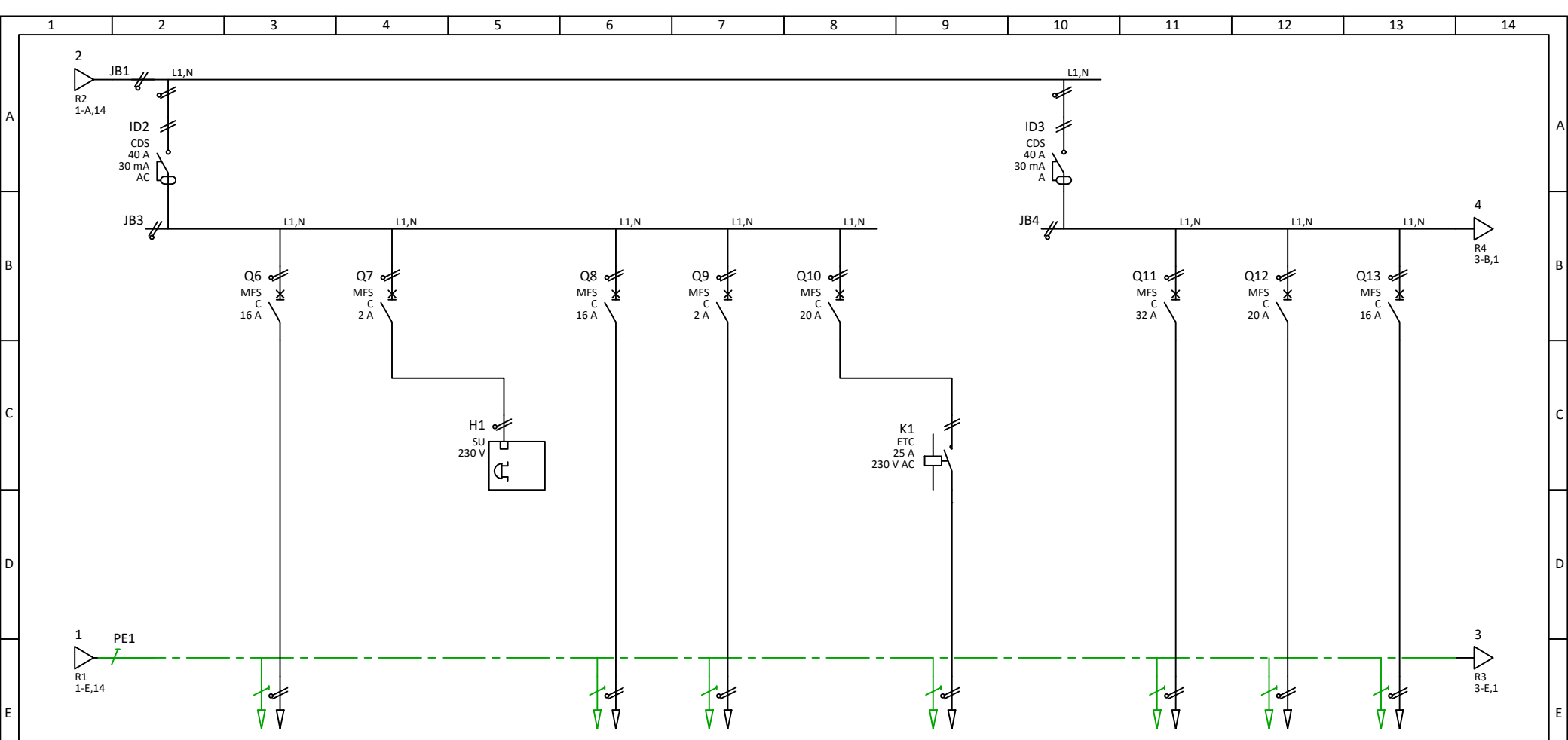
Tableau électrique 1

1	2	3	4	5	6	7	8	9	10	11	12	13	14
---	---	---	---	---	---	---	---	---	----	----	----	----	----




Application Localisation des départs	Alim. BT	Prises de courant Cuisine	Eclairage Salon Cuisine Entrée Parc	Eclairage Entrée Couloir	Convecteur Cuisine Salon	Convecteur Salle de bain Chambres	Prise GTL	Prise GTL	Prise GTL
--	----------	------------------------------	--	-----------------------------	-----------------------------	--------------------------------------	-----------	-----------	-----------

Projet		Client			:hager	Date : 14/06/2023
lamo						Folio : 1 / 3
Puissance prévisionnelle : 12 kVA		Tableau électrique 1				
Régime de neutre : TT						



Pictogramme											
Application Localisation des départs	Prises de courant Salon Salle de bain Entrée	Sonnerie Entrée	Sonnerie Entrée	Volet roulant Salle de bain	VMC Grenier	Chauffe-eau Entrée	Chauffe-eau Entrée	Plaque de cuisson Cuisine	Lave-vaisselle Cuisine	Prises de courant Chambres	
	Projet				Client						
	lamo										
Puissance prévisionnelle : 12 kVA	Tableau électrique 1										Date : 14/06/2023
Régime de neutre : TT									Folio : 2 / 3		



Pictogramme



Application
Localisation
des départs

Eclairage
WC Salle de bain Terrasse Chambres

Eclairage
Terrasse

Puissance prévisionnelle : 12 kVA
Régime de neutre : TT

Projet
lamo

Tableau électrique 1

Client



Date : 14/06/2023
Folio : 3 / 3