

Fashion  Grenoble	FICHE TECHNIQUE	Collection ETE / SUMMER E 2020
	TAILLES : 34 – 42	NOM /NAME : LOU

Descriptif :

Top avec manche partielle en tissu polyester à motif,
 Encolure finie par un col officier boutonné par une bride
 Empiècement épaule devant se terminant dans l'emmanchure
 Découpe ajourée en forme de losange arrondi sous encolure devant
 Découpe princesse se terminant dans l'empiècement épaule
 Taille ajustée et basque godets




Dos : Simple ajustée par deux pinces au côté dos.
 Fermé au coté dos par une fermeture à glissière invisible

A votre initiative :

Proposer un dos en cohérence avec le devant
 Dessiner sur la figurine proposée le dos et le coté
 Identifier les pièces
 Situer le mode d'habillage, et donc l'emplacement éventuel d'un moyen de fermeture



7	Basque dos		
6	Ceinture taille devant		
5	Manche		
4	Col officier		
3	Découpe milieu devant		
2	Découpe côté devant	9	FAG invisible 25cm
1	Basque devant	8	Dos
RP	Désignation	RP	Désignation

NOMENCLATURE matières et fournitures

Constats	Critères	Photos	Remédiation(s)
<p>Dessin illustration</p> 	<p>1- Esthétique correspondante au dessin Volume général : OK Longueurs : OK Proportions : OK Formes : le Col « tire » sur le milieu devant et le DL est basculé</p> <p>2- Aplomb : OK</p> <p>3- Aisance : Carrure : OK Poitrine : OK (légèrement + ajustée) Taille : OK</p> <p>4- Présentation de la toile Repassage : OK quelque plis sur la basque Épinglage : OK</p> <p>5- Règles de construction Concordance des lignes : ligne poitrine légèrement décalée Équilibre des coutures : OK</p> <p>6- Industrialisation de la toile Repères nomenclature : OK DL : OK Crans : Manque quelques crans (couture découpe/empiecement et ceinture devant) Pointages : OK</p> <p>7- Identification pertinente des défauts</p> <p>La ligne d'emmanchure / la ligne d'encolure finie en pointe sur le côté/ le milieu devant</p>	 	<p>Col : Basculement au dos du DL → remonter le col au milieu devant</p> <p>ligne d'encolure : Retracer l'arrondi : arriver en perpendiculaire sur le milieu devant</p> <p>ligne d'emmanchure : retracer l'arrondi vers le côté</p> <p>ligne d'épaule : retracer la forme en ligne droite</p> <p>Redonner en largeur à la poitrine : +0,5 cm au dos et devant</p> <p>Ajouter les crans manquants et ceux qui correspondent aux modifications</p> <p>8- Pertinence de l'action corrective</p> <p>9- Retouches correctement réalisées</p>

PROTOTYPE tissu Modèle : Lou

NOM DU MANNEQUIN CABINE : Elève**10-Non évalué : choix du mannequin cabine**

Constats	Critères	Photos	Remédiation(s)
<p>Dessin illustration</p> 	<p>11-Remédiation correctement réalisée OK</p> <p>12-Identification pertinente des défauts dans la matière finale</p> <p>→ Aisance poitrine corrigée → Respect de la forme mais découpe ajourée sous encolure trop grande au niveau du milieu devant → Aplomb col rectifié :Ok</p>		<p>Dessin illustration</p> 