



Notice du tutoriel

Décompresser l'archive dans un dossier.

Le document « **Ingénierie Système et SYSML - Didacticiel Magicdraw - EOLIENNE.pptx** » est un diaporama expliquant la démarche Ingénierie Système de Rétro-Ingénierie appliquée à une éolienne.

Pour lancer le tutoriel, cliquer sur le fichier « **Tutoriel MagicDraw.htm** ». Le document s'ouvrira dans le navigateur par défaut utilisé.

Le didacticiel se présente sous la forme d'un tableau :








N° Animation	Titre	Animation	Exécutable	Fichier Magic Draw
00	Nouveau projet			

Animation flash s'ouvrant dans le navigateur

Fichier autonome exécutable

Fichier Magicdraw correspondant à ce qu'il faut faire dans l'animation

Structure de l'arborescence après décompression :

	Animations Flash	Dossier contenant les animations FLASH
	Diagrammes SYSML	Dossier contenant les diagrammes SYSML de l'éolienne sous forme d'images
	Exécutables	Dossier contenant les animations autonomes exécutables
	Fichiers MagicDraw	Dossier contenant les fichiers Magidraw correspondant aux animations
	Tutoriel MagicDraw_fichiers	Fichiers utilisés par Tutoriel MagicDraw.htm
	Ingénierie Système et SYSML - Didacticiel Magicdraw - EOLIENNE.pptx	Diaporama de présentation du tutoriel
	Tutoriel MagicDraw.htm	Fichiers de lancement du tutoriel