

CAP MÉTIERS DE LA MODE

CHAPELIER MODISTE

ÉPREUVE EP2

Mise en œuvre de la réalisation de tout ou partie d'un ou plusieurs produits

Durée : 20 heures, coefficient 10

SESSION 2022

Le dossier ressources se compose de 7 pages numérotées de 1/7 à 7/7.


Dès que le dossier vous est remis, assurez-vous qu'il soit complet.

DOSSIER RESSOURCES

DT1 - Nomenclature	Page 1
DT2 - Plan de travail	Pages 2 à 5
DT3 - Gabarit bord capeline	Page 6
DT4 - Fiche contrôle Qualité	Page 7

CAP MÉTIERS DE LA MODE : CHAPELIER MODISTE	DOSSIER RESSOURCES	Durée : 20 heures	Session 2022
EP2– Mise en œuvre de la réalisation de tout ou partie d'un ou plusieurs produits.	2206-CAP MMCM EP2 1	Coefficient : 10	Page 1/7


DT 1. NOMENCLATURE





7	1	Passant du nœud	Gros grain n°12 bleu marine Gros grain n°9 rouge	Passant bicolore Fixation aux quatre coins
6	1	Nœud plat	Gros grain n° 12	Garniture au chic
5	1	Entrée de tête	Gros grain n°9 rouge	Finition entrée de tête
4	1	Bordé de gros grain	Gros grain n°12 bleu marine	Finition du bord
3	1	Bord dessous	Jean uni thermocollé	Maintien du bord
2	1	Bord dessus	Jean rayé thermocollé	Maintient du bord
1	1	Calotte	Ruban de paille naturelle	Cousu main
Rp	Nb	Désignation	Matière	renseignements
NOMENCLATURE MODÈLE CROISIÈRE				

CAP MÉTIERS DE LA MODE : CHAPELIER MODISTE	DOSSIER RESSOURCES	Durée : 20 heures	Session 2022
EP2– Mise en œuvre de la réalisation de tout ou partie d'un ou plusieurs produits.	2206-CAP MMCM EP2 1	Coefficient : 10	Page 2/7

DT2. PLAN DE TRAVAIL


PRÉPARATION DE LA CALOTTE			
Organiser le poste de travail			
Effectuer les opérations de mise en volume			
Régler et utiliser le matériel			
N°	Opérations	Schémas	Indications
1	Humidifier la paille naturelle dans une bassine		
2	Former et coudre le rontonchon		Dans le centre inverse des aiguilles d'une montre.
3	Épingler et former votre ruban suivant la forme		Calotte boule en bois recouverte de cellophane.
4	Coudre au fur et à mesure jusqu'à obtenir les 35 cm de profondeur à cheval milieu devant /dos Côté /côté		Point main invisible
5	Apprêter la paille		30 ml apprêt permafrix
6	Mettre à l'étuve		
PRÉPARATION DU BORD			
Effectuer les opérations d'assemblage : coupé / cousu			
7	Thermocoller sur l'envers les deux carrés de cotonnade		
8	Placer le patron sur tissu		
9	Reporter le patron de la passe avec toutes les indications à la craie		Milieu devant
10	Découper les pièces		En biais
11	Épingler et assembler à plat le dessus et dessous du bord		Envers contre envers
12	Surpiquer tout le bord en fil rouge		Surpiquer à 0.5 cm

CAP MÉTIERS DE LA MODE : CHAPELIER MODISTE	DOSSIER RESSOURCES	Durée : 20 heures	Session 2022
EP2– Mise en œuvre de la réalisation de tout ou partie d'un ou plusieurs produits.	2206-CAP MMCM EP2 1	Coefficient : 10	Page 3/7

N°	Opérations	Schémas	Indications complémentaires
13	Décatir, plier en deux et mettre en forme le gros grain n°12		
14	Placer et épingler le gros grain à cheval sur le contour du bord		
15	Coudre le bordé gros grain à la main		Point invisible
POSE DE L'ENTRÉE DE TÊTE			
C3.7 Effectuer les opérations de finition			
16	Mettre en forme le gros grain d'entrée de tête		
17	Cranter au bord de l'entrée de tête		
18	Épingler le gros grain au niveau de l'entrée de tête		
19	Piquer le gros grain sur l'entrée de tête du bord à la machine		A 0.3 mm du bord

CAP MÉTIERS DE LA MODE : CHAPELIER MODISTE	DOSSIER RESSOURCES	Durée : 20 heures	Session 2022
EP2– Mise en œuvre de la réalisation de tout ou partie d'un ou plusieurs produits.	2206-CAP MMCM EP2 1	Coefficient : 10	Page 4/7

ASSEMBLAGE CALOTTE ET BORD**C3.5 Effectuer les opérations d'assemblage en volume**

N°	Opérations	Schémas	Indications complémentaires
20	Épingler la calotte sur le bord		
21	Centrer les milieux devant		
22	Coudre au point arrière invisible		

GARNITURE**C3.8 Effectuer les opérations de garniture**

23	Préparer un nœud plat au chic en gros grain n° 12 bleu marine Préparer un passant bicolore Centrer le nœud au dos d'après la		
----	---	---	--

CAP MÉTIERS DE LA MODE : CHAPELIER MODISTE	DOSSIER RESSOURCES	Durée : 20 heures	Session 2022
EP2– Mise en œuvre de la réalisation de tout ou partie d'un ou plusieurs produits.	2206-CAP MMCM EP2 1	Coefficient : 10	Page 5/7

DT 3. GABARIT BORD VISIÈRE CAPELINE

CAP MÉTIERS DE LA MODE : CHAPELIER MODISTE	DOSSIER RESSOURCES	Durée : 20 heures	Session 2022
EP2– Mise en œuvre de la réalisation de tout ou partie d'un ou plusieurs produits.	2206-CAP MMCM EP2	Coefficient : 10	Page 6/7

DT 4. FICHE CONTRÔLE QUALITÉ

- **Profondeur calotte** à cheval / 35 cm
- **Tension et mise en forme** du bordé de gros grain
- **Positionnement** du nœud plat milieu dos
- **Repassage/ netteté** du bordé et gros grain entrée de tête
- **Point main invisible** / Entrée de tête / bordé à cheval / Calotte paille cousue
- **Coiffant** / Aisance entrée de tête/ Allure sur la tête



CAP MÉTIERS DE LA MODE : CHAPELIER MODISTE	DOSSIER RESSOURCES	Durée : 20 heures	Session 2022
EP2– Mise en œuvre de la réalisation de tout ou partie d'un ou plusieurs produits.	2206-CAP MMCM EP2 1	Coefficient : 10	Page 7/7