

CAP
Menuisier Fabricant de Menuiserie, Mobilier et Agencement
Session 2020

Epreuve EP1 : Analyse d'une situation professionnelle
Epreuve écrite - coefficient 4 - durée : 3h00

DOSSIER RESSOURCES

Dossier Ressources : **Agencement salle de bains**

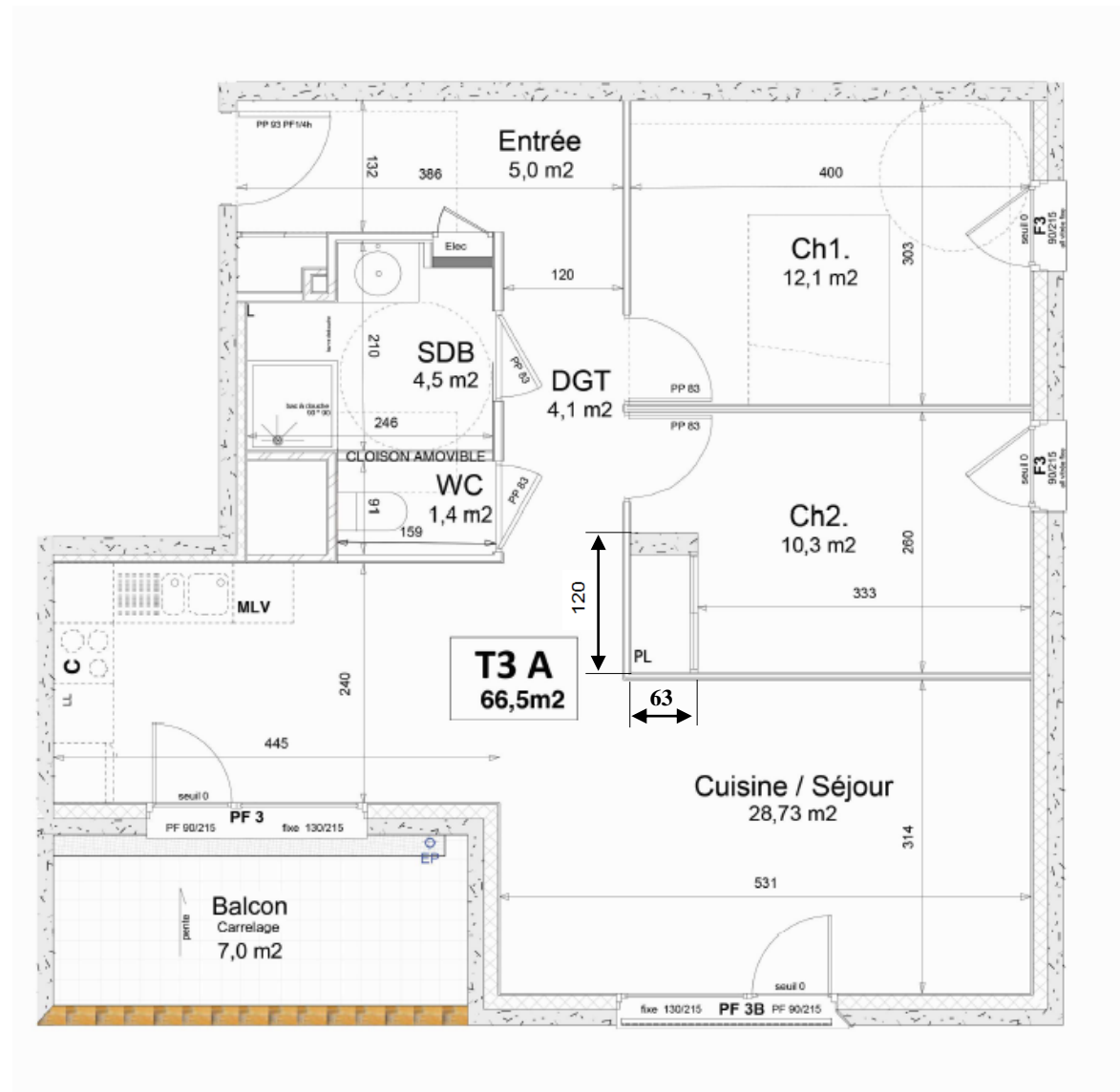

DR : 1/4 à DR : 4/4

- ✓ Page de garde page DR : 1/4
- ✓ Plan de l'appartement page DR : 2/4
- ✓ Extrait du catalogue outillage (ELBE n°8) page DR : 2/4
- ✓ Symbolisation (NORME NF E 04-013) page DR : 3/4
- ✓ Extrait d'un catalogue de quincaillerie page DR : 4/4

L'usage de calculatrice avec mode examen actif est autorisé. L'usage de calculatrice sans mémoire, « type collègue » et autorisé.

CAP Menuisier Fabricant de Menuiserie, Mobilier et Agencement Code 2006-CAP MFMMA EP1	Session 2020	Page DR 1/4
Epreuve : EP1 – Analyse d'une Situation Professionnelle	Durée : 3h00	Coef : 4

PLAN DE L'APPARTEMENT



Extrait du catalogue outillage (ELBE n°8)



Descriptif ref 2578

Diamètre extérieur 160 mm - alésage 50 mm - extensible de 30 à 60 mm - coupes biaisées pour assurer une finition de TRES HAUTE QUALITE - dents 2 (6 + 2)



Descriptif outil ref 3766

Porte-outils à rainer extensible à plaquettes jetables - diamètre 160 mm - épaisseur 5 à 9,5 mm - avancement 30 mm - dents 2 (4+2) Vc : 55m/s . n : 6000 /8500 tr/min



Descriptif outil ref 4534

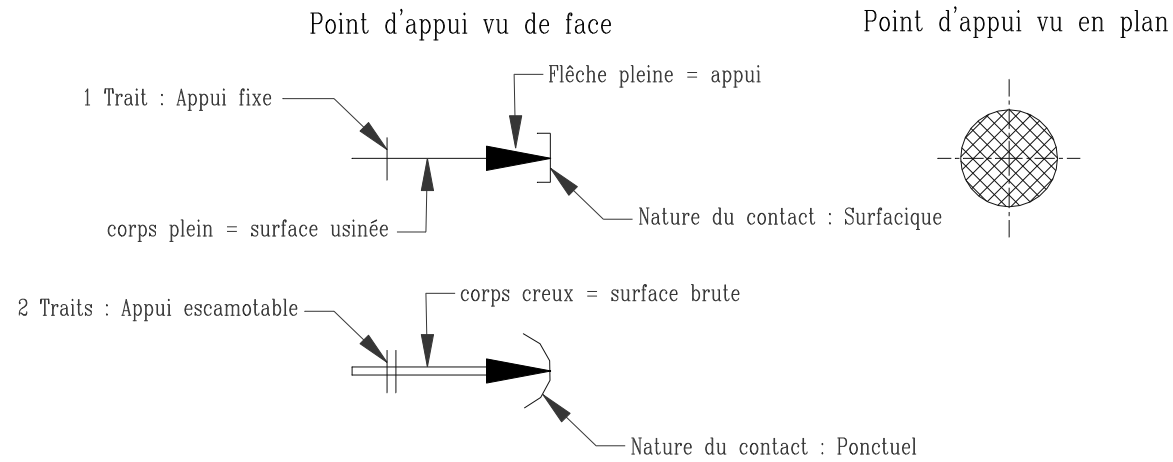
Diamètre 140 mm - 2 dents - position de travail dessous - alésage 50 mm - rayon 15 mm

CAP Menuisier Fabricant de Menuiserie, Mobilier et Agencement Code 2006-CAP MFMMA EP1 Epreuve : EP1 – Analyse d'une Situation Professionnelle	Session 2020	Page DR 2/4
	Durée : 3h00	Coef : 4

Symbolisation (NORME NF E 04-013)

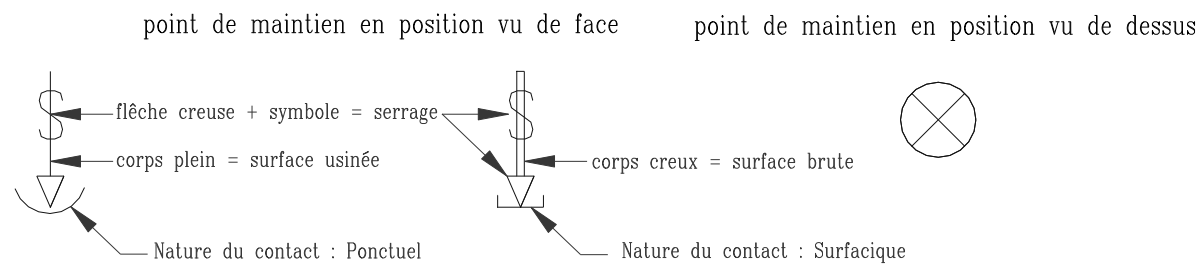
**DESSINS NORMALISÉS DES APPUIS
(norme NF E 04-013)**

symboles des appuis
MIP (la mise en position isostatique)



**DESSINS NORMALISÉS DES SERRAGES
(norme NF E 04-013)**

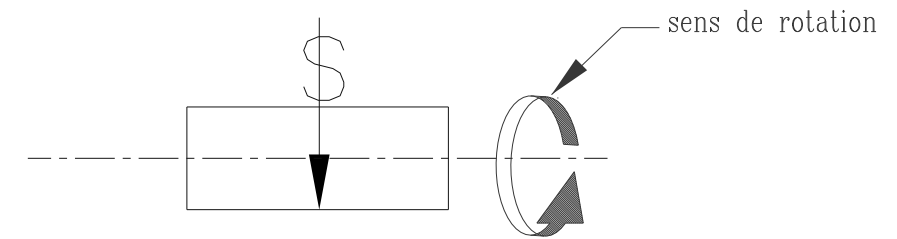
symboles des serrages
MAP (le maintien en position)



**DESSINS NORMALISÉS DE L'ENTRAÎNEUR
(norme NF E 04-013)**

organes de manoeuvre
(amenage,accessoire)

représentation entraîneur



Aide à la conception du contrat de phase

Liste des machines disponibles :


- ✓ Dégauchisseuse
- ✓ Raboteuse
- ✓ Scie à format
- ✓ Défonceuse portative
- ✓ Toupie
- ✓ Ponceuse à bande

Liste des moyens de contrôles :

- ✓ Décamètre
- ✓ Mètre à ruban
- ✓ Pied à coulisse
- ✓ L'œil

CAP Menuisier Fabricant de Menuiserie, Mobilier et Agencement Code 2006-CAP MFMMA EP1	Session 2020	Page DR 3/4
Epreuve : EP1 – Analyse d'une Situation Professionnelle	Durée : 3h00	Coef : 4

Extrait d'un catalogue de quincaillerie



Parquet flottant chêne Majesté 139 chêne pur

Réf. 97252/1

Un parquet à l'aspect bois brut pour un intérieur chic et épuré résolument dans l'air du temps !

69€
99
le mètre carré

Vendu par paquet de 1.38 m²
Prix par paquet: 96,59 €


[Demande de devis](#)

[Ajouter cette fiche en favoris](#) [Imprimer cette fiche](#)

[Caractéristiques détaillées](#) [Pour vous aider](#)



Caractéristiques détaillées			
Entretien	★★★★☆	Dureté du bois	★★★★☆
Facilité de pose	★★★★★		
Format	Monolame	Pièce	Chambre, Bureau, Salon Séjour
Épaisseur	12.00 mm	Couche d'usure	2.50 mm
Longueur des lames	39.50 à 199.20 cm	Largeur des lames	13.90 cm
Finition	Brossé verni mat	Type de pose	Flottante
Couleur	naturel		



Parquet flottant chêne Empire 130 brossé verni mat

Réf. 94280/1

Un parquet fabriqué en France exclusif Saint Maclou. Clic révolutionnaire!

Info pratique: un bon rapport qualité prix, facile à poser grâce à son système clic 5G, cela permet d'avoir un gain de temps au niveau de la pose 30% en moins.

39€
99
le mètre carré

Vendu par paquet de 1.23 m²
Prix par paquet: 49,19 €

[Demande de devis](#)

[Ajouter cette fiche en favoris](#) [Imprimer cette fiche](#)

[Caractéristiques détaillées](#) [Pour vous aider](#)



Caractéristiques détaillées			
Entretien	★★★★☆	Dureté du bois	★★★★☆
Facilité de pose	★★★★★		
Format	Monolame	Pièce	Chambre, Bureau, Salon Séjour
Épaisseur	10.80 mm	Couche d'usure	2.50 mm
Longueur des lames	118.00 cm	Largeur des lames	13.00 cm
Finition	Brossé verni mat	Type de pose	Flottante
Couleur	naturel		



Plinthe Quick Step Vieux Chêne huilé mat

Réf. 98150/312

La classique de chez Quick Step

Plinthe avec base MDF et surface stratifiée pour vos sols stratifiés

Dimensions
épaisseur : 12 mm
Hauteur : 58 mm
Longueur : 240 cm

Vendue à l'unité
Fixation : par clip ou collée

9€
99
à l'unité

Quantité:

[Ajouter à mon projet](#)

CAP Menuisier Fabricant de Menuiserie, Mobilier et Agencement
Code 2006-CAP MFMMA EP1

Session 2020

Page DR 4/4

Epreuve : EP1 – Analyse d'une Situation Professionnelle

Durée : 3h00

Coef : 4