

**CAP**  
**Menuisier Fabricant de Menuiseries, Mobilier et Agencement**  
**Session 2019**

**Epreuve EP3 : Pose de mobiliers d'agencement intérieur**  
Epreuve pratique - coefficient 4 - durée : 7h00

# ***DOSSIER RESSOURCES***

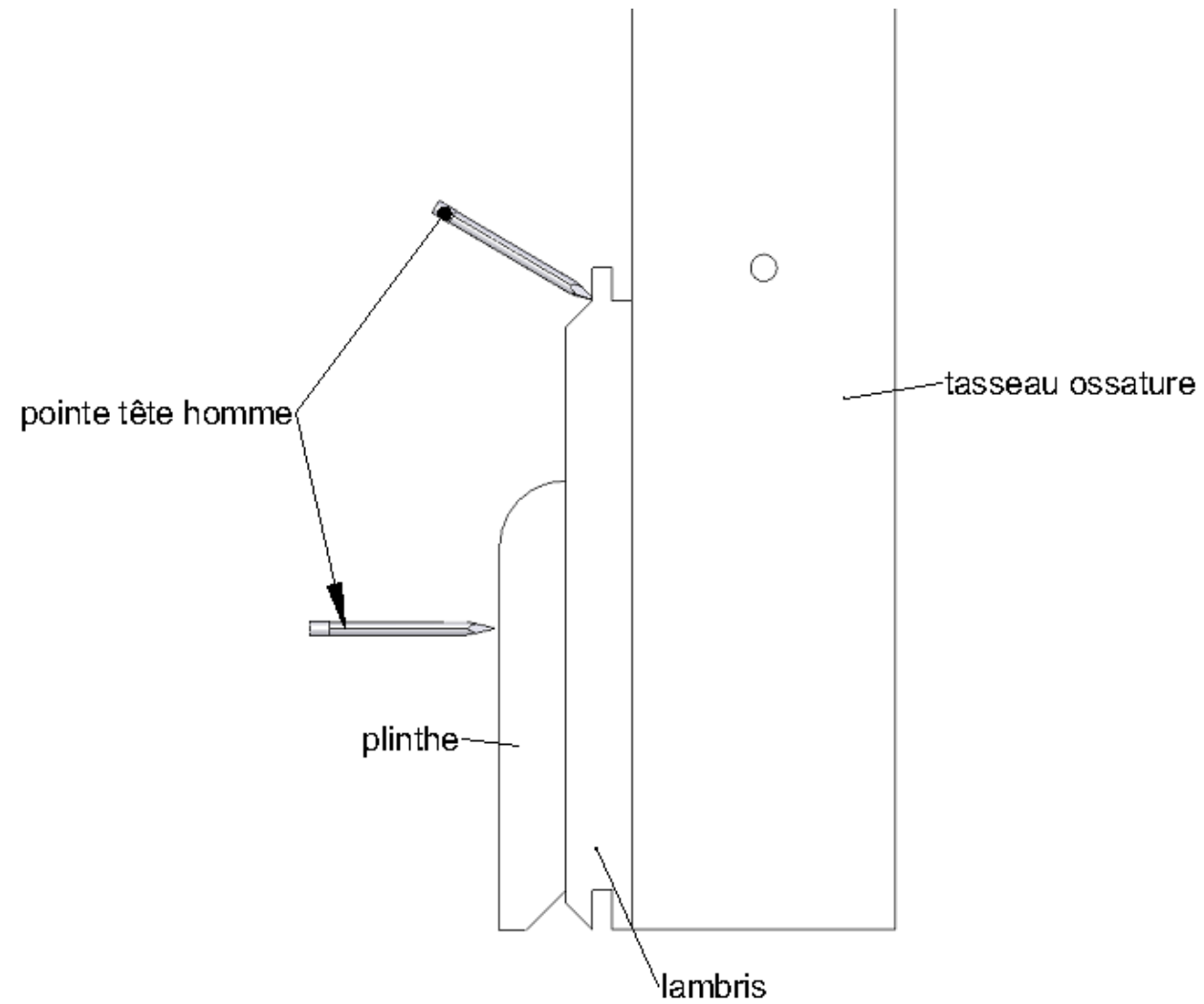
Dossier Ressources : **Habillage mural WC suspendu** DR : 1/2 à DR : 2/2




✓ Mise en place pointe tête homme page DR : 1/2






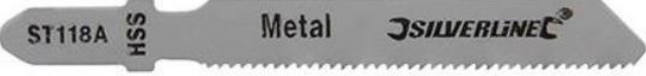

✓ Catalogue lames scie sauteuse page DR : 2/2

<b>CAP Menuisier Fabricant de Menuiserie, Mobilier et Agencement</b>	Session 2019	Page de garde DR
Epreuve : EP3 – Pose de mobiliers d'agencement d'intérieur	Durée : 7h00	Coef : 4

**Mise en place pointe tête homme**



Désignation	Photos
Mécanisme WC suspendu	
Cheville autoforeuse	
Vis VBA	
Loqueteaux magnétiques + vis fixation tablette médium 19mm	
Taquets d'étagères	

Lames de scie sauteuse et son utilisation		
Lame	Utilisation	Nom/Référence
	Coupe droite bois massif	Lame grosse denture Réf : 123456
	Coupe à chantourner	Lame à chantourner double denture Réf : 678901
	Coupe à chantourner bois massif faible épaisseur (15mm maximum) et contreplaqué	Lame à chantourner petite denture Réf : 234567
	Coupe panneau dérivé jusqu'à 30mm d'épaisseur	Lame petite denture Réf : 345678
	Coupe droite PVC	Lame dentition alternée Réf : 456789
	Coupe droite métal	Lame dentition très fine Réf : 567891
	Coupe droite évite les éclats dessus	Lame denture inversée Réf : 789012

<b>CAP Menuisier Fabricant de Menuiserie, Mobilier et Agencement</b>	Session 2019	Page DR 2/2
Epreuve : EP3 – Pose de mobiliers d'agencement d'intérieur	Durée : 7h00	Coef : 4