

Le schéma illustre la phase initiale d'un lancer-franc en football. On y voit un joueur à gauche, en train de lancer le ballon. Le ballon est représenté par un cercle hachuré, et une flèche indique sa trajectoire initiale vers le haut et vers la droite. Une ligne verticale pointillée marque la position du joueur. Une flèche horizontale pointillée indique la direction du jeu. Le terrain est représenté par une surface rectangulaire avec des lignes de touche et de but. Des points de repère sont indiqués par des groupes de trois points.

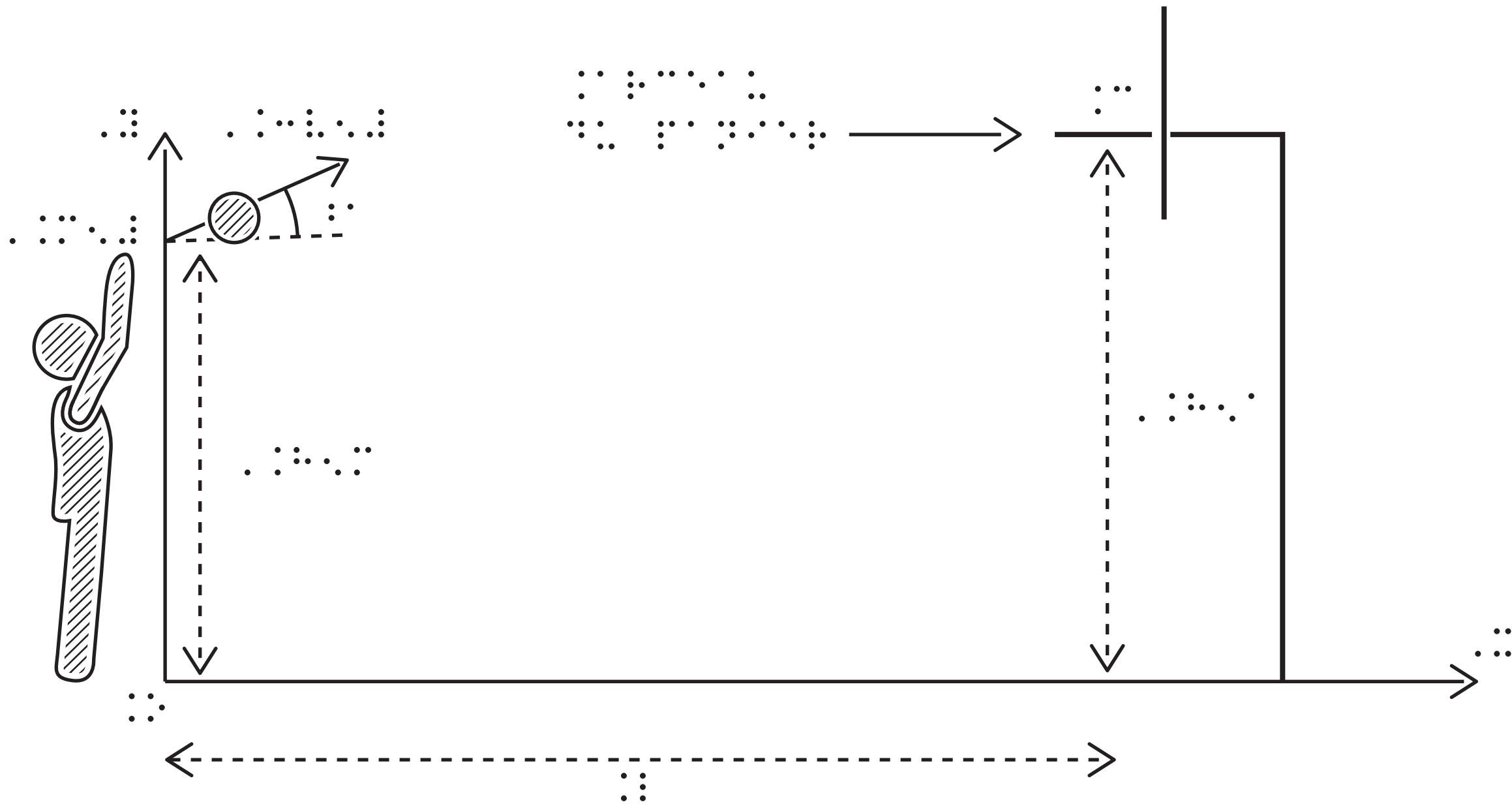
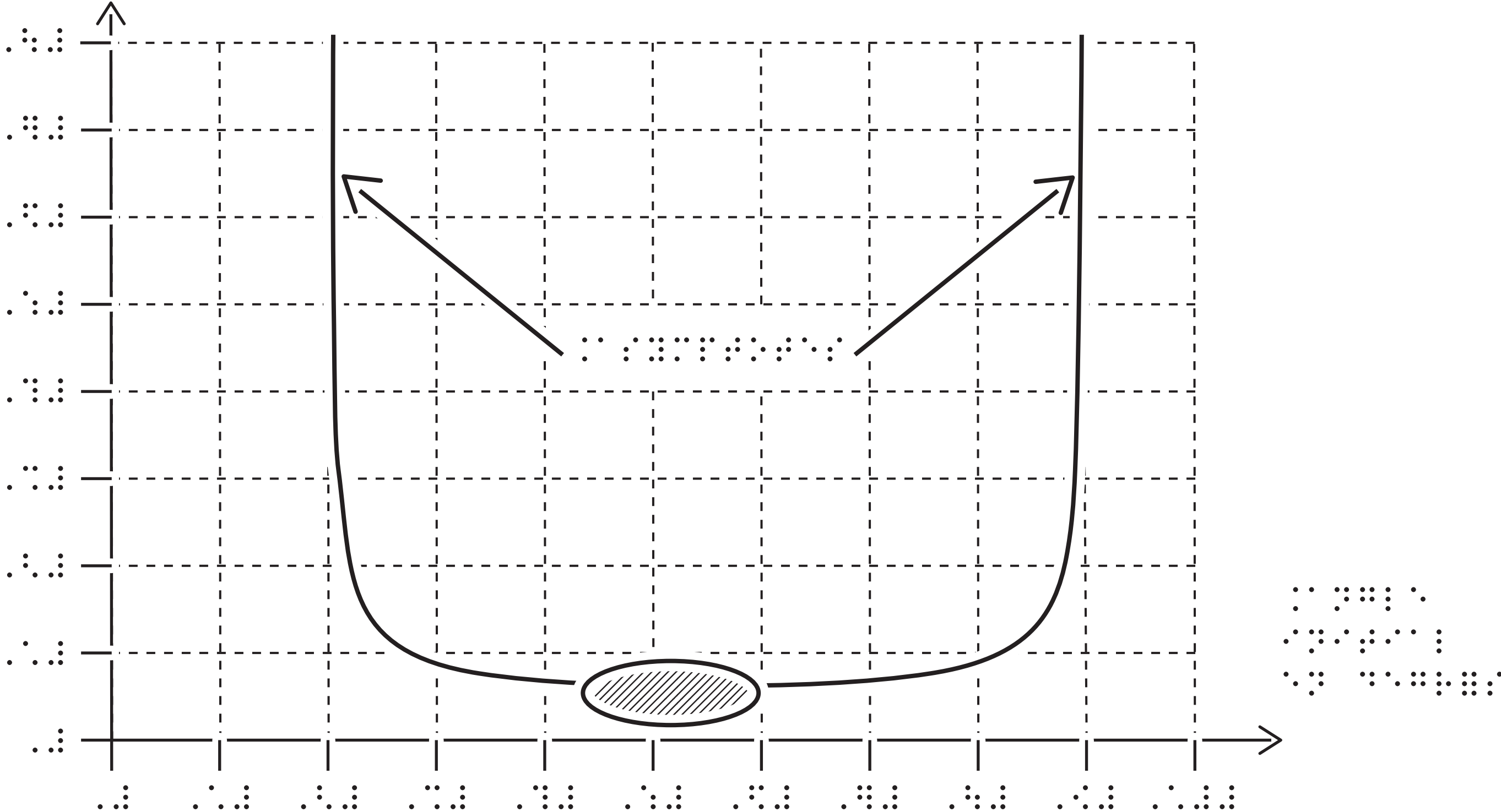
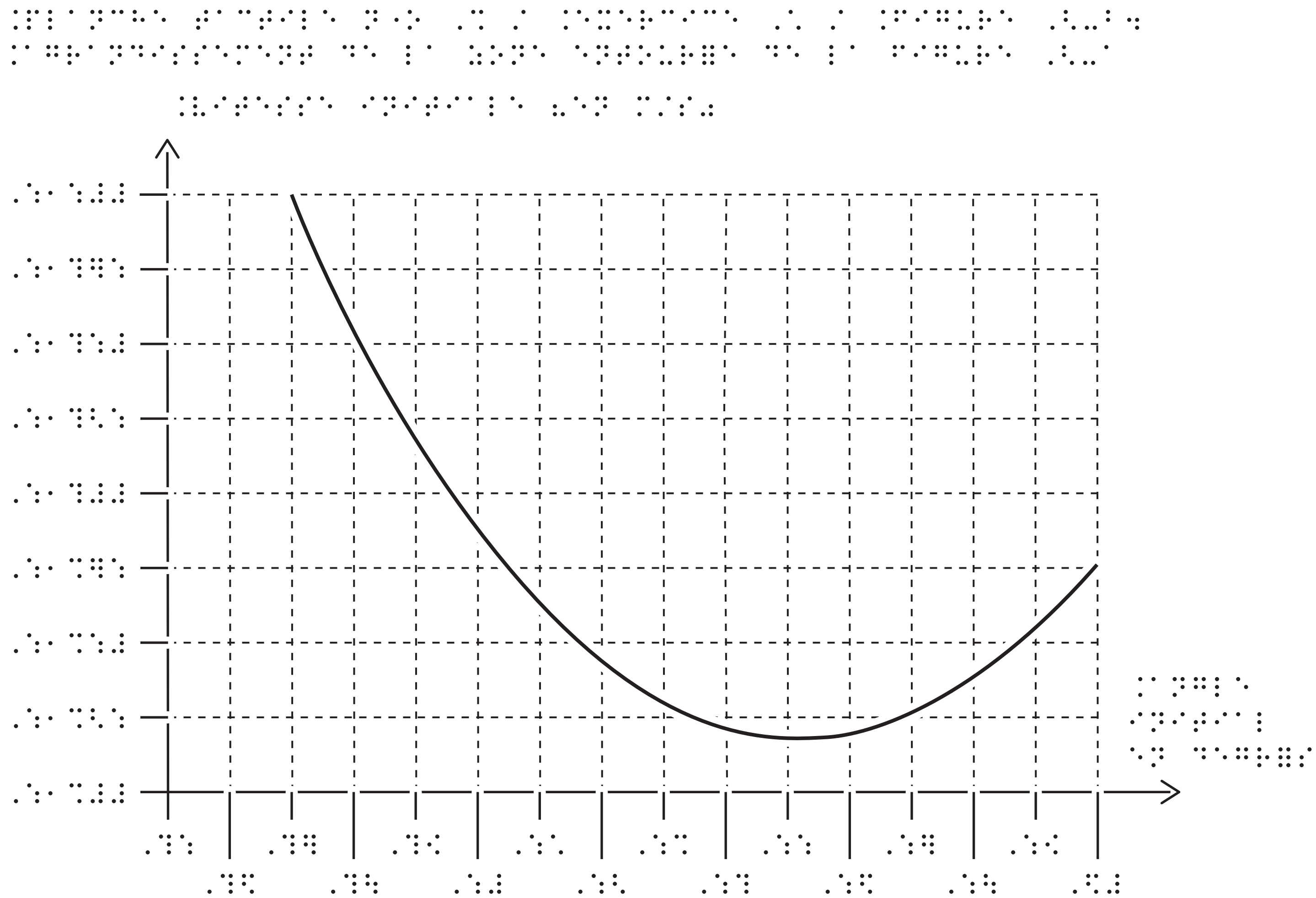


Figure 2-a. Vitesse initiale à donner au ballon à une distance $L = 2\text{ m}$ pour qu'il atteigne le centre C de l'arceau en fonction de l'angle initial



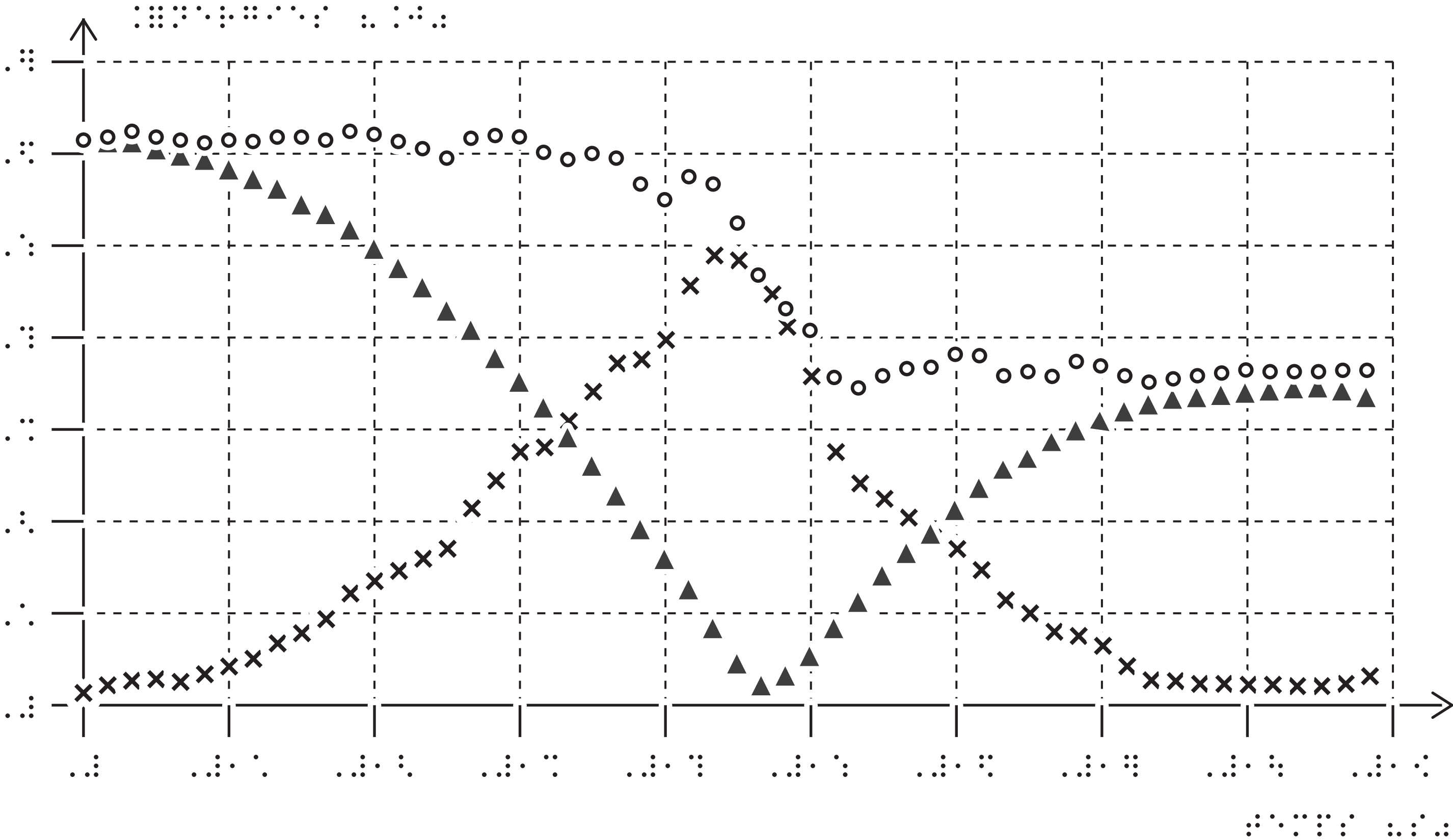
Figure 2-a. Vitesse initiale à donner au ballon à une distance $L = 2\text{ m}$ pour qu'il atteigne le centre C de l'arceau en fonction de l'angle initial

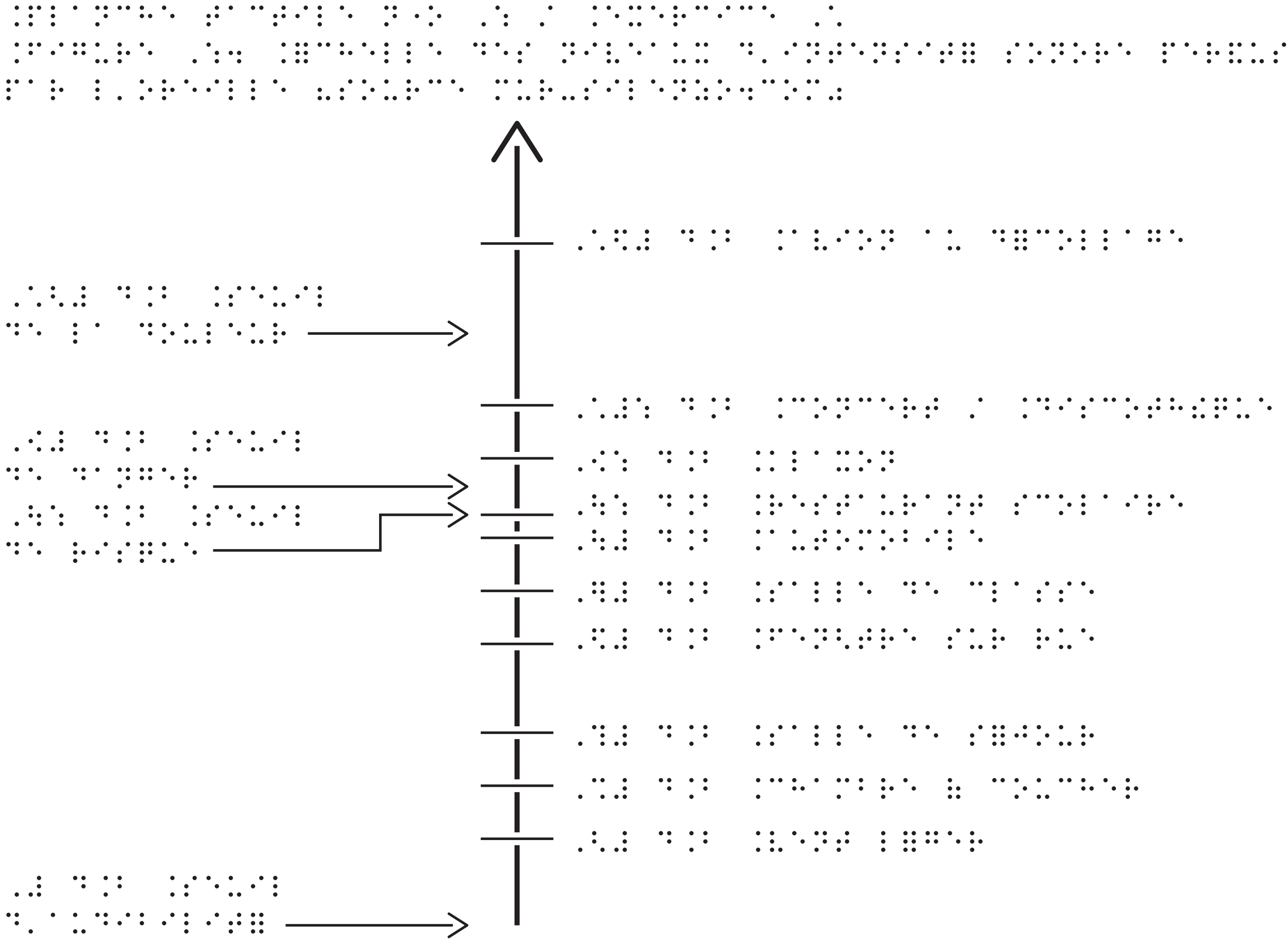




Les données sont présentées sous forme de tableau à double entrée, où les lignes et les colonnes sont étiquetées par des symboles de Braille.

○ : Série 1 (Cercles) ▲ : Série 2 (Triangles) × : Série 3 (Croix)

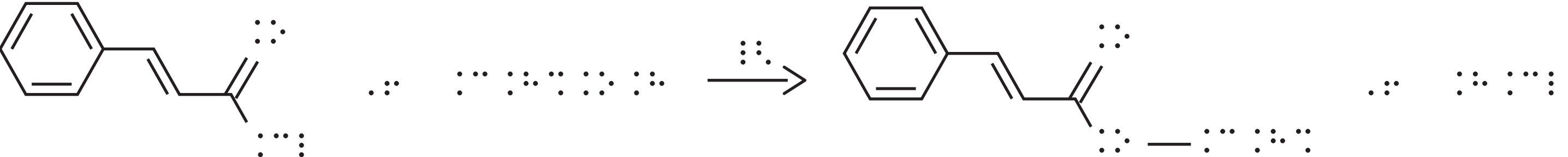




1. 2. 3. 4. 5. 6. 7. 8. 9. 10. 11. 12. 13. 14. 15. 16. 17. 18. 19. 20. 21. 22. 23. 24. 25. 26. 27. 28. 29. 30. 31. 32. 33. 34. 35. 36. 37. 38. 39. 40. 41. 42. 43. 44. 45. 46. 47. 48. 49. 50. 51. 52. 53. 54. 55. 56. 57. 58. 59. 60. 61. 62. 63. 64. 65. 66. 67. 68. 69. 70. 71. 72. 73. 74. 75. 76. 77. 78. 79. 80. 81. 82. 83. 84. 85. 86. 87. 88. 89. 90. 91. 92. 93. 94. 95. 96. 97. 98. 99. 100. 101. 102. 103. 104. 105. 106. 107. 108. 109. 110. 111. 112. 113. 114. 115. 116. 117. 118. 119. 120. 121. 122. 123. 124. 125. 126. 127. 128. 129. 130. 131. 132. 133. 134. 135. 136. 137. 138. 139. 140. 141. 142. 143. 144. 145. 146. 147. 148. 149. 150. 151. 152. 153. 154. 155. 156. 157. 158. 159. 160. 161. 162. 163. 164. 165. 166. 167. 168. 169. 170. 171. 172. 173. 174. 175. 176. 177. 178. 179. 180. 181. 182. 183. 184. 185. 186. 187. 188. 189. 190. 191. 192. 193. 194. 195. 196. 197. 198. 199. 200. 201. 202. 203. 204. 205. 206. 207. 208. 209. 210. 211. 212. 213. 214. 215. 216. 217. 218. 219. 220. 221. 222. 223. 224. 225. 226. 227. 228. 229. 230. 231. 232. 233. 234. 235. 236. 237. 238. 239. 240. 241. 242. 243. 244. 245. 246. 247. 248. 249. 250. 251. 252. 253. 254. 255. 256. 257. 258. 259. 260. 261. 262. 263. 264. 265. 266. 267. 268. 269. 270. 271. 272. 273. 274. 275. 276. 277. 278. 279. 280. 281. 282. 283. 284. 285. 286. 287. 288. 289. 290. 291. 292. 293. 294. 295. 296. 297. 298. 299. 300. 301. 302. 303. 304. 305. 306. 307. 308. 309. 310. 311. 312. 313. 314. 315. 316. 317. 318. 319. 320. 321. 322. 323. 324. 325. 326. 327. 328. 329. 330. 331. 332. 333. 334. 335. 336. 337. 338. 339. 340. 341. 342. 343. 344. 345. 346. 347. 348. 349. 350. 351. 352. 353. 354. 355. 356. 357. 358. 359. 360. 361. 362. 363. 364. 365. 366. 367. 368. 369. 370. 371. 372. 373. 374. 375. 376. 377. 378. 379. 380. 381. 382. 383. 384. 385. 386. 387. 388. 389. 390. 391. 392. 393. 394. 395. 396. 397. 398. 399. 400. 401. 402. 403. 404. 405. 406. 407. 408. 409. 410. 411. 412. 413. 414. 415. 416. 417. 418. 419. 420. 421. 422. 423. 424. 425. 426. 427. 428. 429. 430. 431. 432. 433. 434. 435. 436. 437. 438. 439. 440. 441. 442. 443. 444. 445. 446. 447. 448. 449. 450. 451. 452. 453. 454. 455. 456. 457. 458. 459. 460. 461. 462. 463. 464. 465. 466. 467. 468. 469. 470. 471. 472. 473. 474. 475. 476. 477. 478. 479. 480. 481. 482. 483. 484. 485. 486. 487. 488. 489. 490. 491. 492. 493. 494. 495. 496. 497. 498. 499. 500. 501. 502. 503. 504. 505. 506. 507. 508. 509. 510. 511. 512. 513. 514. 515. 516. 517. 518. 519. 520. 521. 522. 523. 524. 525. 526. 527. 528. 529. 530. 531. 532. 533. 534. 535. 536. 537. 538. 539. 540. 541. 542. 543. 544. 545. 546. 547. 548. 549. 550. 551. 552. 553. 554. 555. 556. 557. 558. 559. 560. 561. 562. 563. 564. 565. 566. 567. 568. 569. 570. 571. 572. 573. 574. 575. 576. 577. 578. 579. 580. 581. 582. 583. 584. 585. 586. 587. 588. 589. 590. 591. 592. 593. 594. 595. 596. 597. 598. 599. 600. 601. 602. 603. 604. 605. 606. 607. 608. 609. 610. 611. 612. 613. 614. 615. 616. 617. 618. 619. 620. 621. 622. 623. 624. 625. 626. 627. 628. 629. 630. 631. 632. 633. 634. 635. 636. 637. 638. 639. 640. 641. 642. 643. 644. 645. 646. 647. 648. 649. 650. 651. 652. 653. 654. 655. 656. 657. 658. 659. 660. 661. 662. 663. 664. 665. 666. 667. 668. 669. 670. 671. 672. 673. 674. 675. 676. 677. 678. 679. 680. 681. 682. 683. 684. 685. 686. 687. 688. 689. 690. 691. 692. 693. 694. 695. 696. 697. 698. 699. 700. 701. 702. 703. 704. 705. 706. 707. 708. 709. 710. 711. 712. 713. 714. 715. 716. 717. 718. 719. 720. 721. 722. 723. 724. 725. 726. 727. 728. 729. 730. 731. 732. 733. 734. 735. 736. 737. 738. 739. 740. 741. 742. 743. 744. 745. 746. 747. 748. 749. 750. 751. 752. 753. 754. 755. 756. 757. 758. 759. 760. 761. 762. 763. 764. 765. 766. 767. 768. 769. 770. 771. 772. 773. 774. 775. 776. 777. 778. 779. 780. 781. 782. 783. 784. 785. 786. 787. 788. 789. 790. 791. 792. 793. 794. 795. 796. 797. 798. 799. 800. 801. 802. 803. 804. 805. 806. 807. 808. 809. 810. 811. 812. 813. 814. 815. 816. 817. 818. 819. 820. 821. 822. 823. 824. 825. 826. 827. 828. 829. 830. 831. 832. 833. 834. 835. 836. 837. 838. 839. 840.

[illegible]

Le chlorure de cinnamoyle est un composé chimique appartenant à la famille des chlorures d'acide. Il est utilisé dans la synthèse de nombreux produits pharmaceutiques et agrochimiques. Sa structure chimique est représentée ci-dessous.



Le chlorure de cinnamoyle est un composé chimique appartenant à la famille des chlorures d'acide. Il est utilisé dans la synthèse de nombreux produits pharmaceutiques et agrochimiques. Sa structure chimique est représentée ci-dessous.

Le chlorure de cinnamoyle est un composé chimique appartenant à la famille des chlorures d'acide. Il est utilisé dans la synthèse de nombreux produits pharmaceutiques et agrochimiques. Sa structure chimique est représentée ci-dessous.

Le chlorure de cinnamoyle est un composé chimique appartenant à la famille des chlorures d'acide. Il est utilisé dans la synthèse de nombreux produits pharmaceutiques et agrochimiques. Sa structure chimique est représentée ci-dessous.

Le chlorure de cinnamoyle est un composé chimique appartenant à la famille des chlorures d'acide. Il est utilisé dans la synthèse de nombreux produits pharmaceutiques et agrochimiques. Sa structure chimique est représentée ci-dessous.

A 3x10 grid of 30 small, stylized human figures in various poses, representing the 30 days of the year. The figures are arranged in three rows of ten. The poses vary, showing different activities and orientations, such as standing, sitting, and walking.

The image shows three dot patterns. The first pattern, representing the number 1, consists of 5 dots arranged in a vertical line. The second pattern, representing the number 2, consists of 6 dots arranged in a horizontal line. The third pattern, representing the number 3, consists of 7 dots arranged in a horizontal line.

