



MINISTÈRE  
DE L'ÉDUCATION  
NATIONALE

*Liberté  
Égalité  
Fraternité*



# LE PASSEPORT D'ÉDUCATION BUDGÉTAIRE ET FINANCIÈRE



**EDUCFI**  
Éducation économique  
budgétaire et financière

**VOIE  
PROFESSIONNELLE**

# LE PASSEPORT EDUCFI

VOIE  
PROFESSIONNELLE


## SOMMAIRE



THÈME 1	<a href="#"><u>LE BUDGET</u></a>
THÈME 2	<a href="#"><u>LE COMPTE BANCAIRE</u></a>
THÈME 3	<a href="#"><u>LES MOYENS DE PAIEMENT</u></a>
THÈME 4	<a href="#"><u>LES IMPÔTS</u></a>
THÈME 5	<a href="#"><u>LES ARNAQUES</u></a>
THÈME 6	<a href="#"><u>L'ÉPARGNE</u></a>
THÈME 7	<a href="#"><u>LE CRÉDIT</u></a>
THÈME 8	<a href="#"><u>LES ASSURANCES</u></a>



EDUCFI ET MESQUESTIONS D'ARGENT.FR  
PETIT LEXIQUE FINANCIER  
DIAPOSITIVES BONUS




# THÈME 1 : LE BUDGET

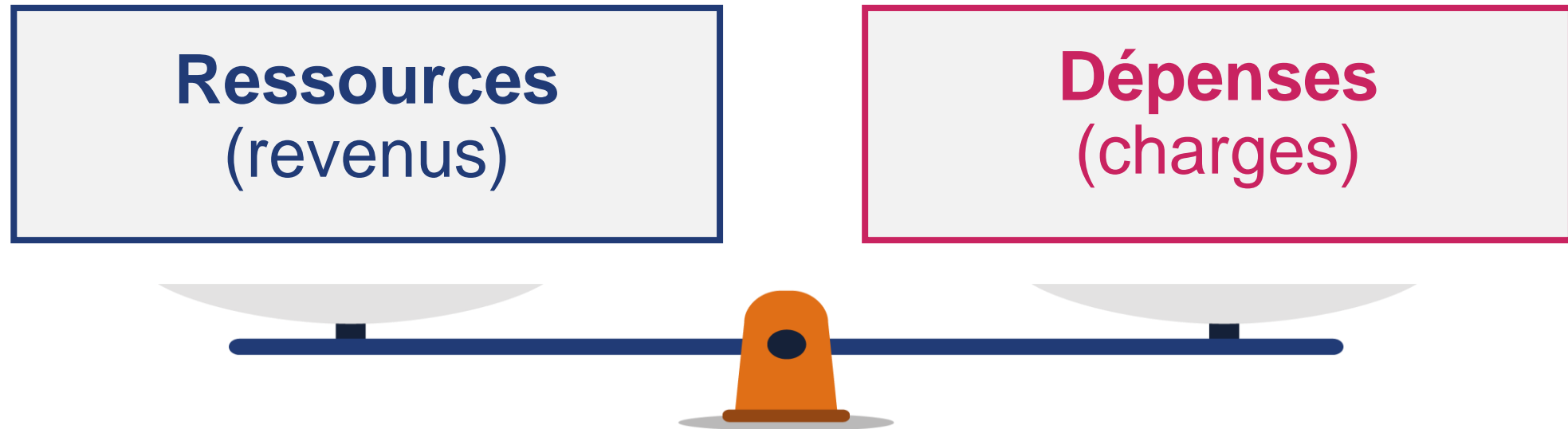
Je reçois de l'argent et j'ai des dépenses à effectuer.



# 1. LE BUDGET




**?** De quoi est-il composé ?



**?** Comment le construit-on ?

**?** Pourquoi faire un budget ?

# 1. LE BUDGET



Ressources

—

Dépenses

=

Solde

Ressources  
(crédit)  
1 200 €

Dépenses  
(débit)  
1 150 €

Ressources  
(crédit)  
1 450 €


Dépenses  
(débit)  
1 550 €

Solde positif (créditeur)  
+ 50 €

Solde négatif (débiteur)  
- 100 €

# 1. LE BUDGET

## Les ressources



€ Les revenus du travail

€ Les pensions

€ Les aides sociales

€ Autres

# 1. LE BUDGET

## Les dépenses



### Fixes (et régulières )

- € Impôts
- € Internet/téléphone (forfait)
- € Loyer
- € Assurances
- € Transport (abonnement)
- € Eau, gaz, électricité

### Variables (et régulières )


- € Alimentation
- € Transport (essence, bus...)
- € Internet/téléphone (hors forfait)

### Occasionnelles

- |               |            |
|---------------|------------|
| € Habillement | € Loisirs  |
| € Cadeaux     | € Vacances |

# 1. LE BUDGET

Quiz



?

Selon vous, sur quelles dépenses peut-on agir facilement ?

Électricité

Chauffage

Forfait téléphonique

Eau

Loisirs – sorties – cadeaux

Alimentation


Transports

Vêtements – chaussures

Énergie



# 1. LE BUDGET




**Exercice : Calculer l'argent disponible une fois toutes les dépenses réglées.**

Ressources	Montant
Salaire mensuel d'un couple après déduction de l'impôt sur le revenu	3 949 € / mois
Allocations familiales	141 € / mois

Dépenses	Montant
Logement (loyer, eau, électricité, etc.)	903 € / mois
Transport	431 € / mois
Vêtements	2 136 € / an
Santé	268 € / mois
Assurances (auto et habitation)	80 € / mois

Dépenses	Montant
Alimentation	1 068 € / mois
Télécommunications	94 € / mois
Loisirs, cultures, divers	528 € / mois
Autres dépenses	200 € / mois

# 1. LE BUDGET



**Corrigé : Calculer l'argent disponible une fois toutes les dépenses réglées.**

Ressources	Montant
Salaires	3 949 €
Allocations familiales	141 €

Dépenses	Montant
Logement et charges	903 €
Transport	431 €
Vêtements	178 €
Frais de santé	268 €
Assurances	80 €
Alimentation	1 068 €
Télécommunications	94 €
Loisirs, cultures	528 €
Autres dépenses	200 €



**Ressources**  
**4 090 €**



**Dépenses**  
**3 750 €**



**Solde**  
**(Argent disponible)**  
**340 €**

# 1. LE BUDGET

À retenir



## Du vocabulaire :

Ressources  
(crédit)  
=  
argent qui  
rentre

—

Dépenses  
(débit)  
=  
argent qui  
sort

=

Solde positif  
(créditeur)

Solde négatif  
(débitteur)



## Des bonnes pratiques :

- € Mettre à jour son budget très régulièrement
- € Classer chaque dépense par catégorie
- € Réduire au maximum les dépenses régulières
- € Toujours s'interroger sur l'utilité d'une dépense occasionnelle.

Des applications pour faciliter la gestion d'un budget :

Pilote Budget et Pilote Dépenses par exemple.





## THÈME 2 : LE COMPTE BANCAIRE





J'ai droit à une allocation de PFMP.  
Elle doit être versée sur un compte bancaire, mais lequel ?



## 2. LE COMPTE BANCAIRE



### Que puis-je faire avec un compte bancaire ?

-  Recevoir des revenus, par exemple l'allocation de PFMP
-  Déposer des chèques ou de l'argent liquide (billets et pièces)
-  Utiliser l'argent du compte : retrait d'argent liquide, paiement par carte, virement, etc.
-  Régler les factures

## 2. LE COMPTE BANCAIRE



**Comment fonctionne un compte bancaire ?**

Il enregistre les ressources et les dépenses.

Ressources

—

Dépenses

=

Solde

Ressources  
(crédit)

1 200 €

Dépenses  
(débit)

1 150 €

**Solde bancaire créditeur**  
**+ 50 €**

Ressources  
(crédit)

1 450 €

Dépenses  
(débit)

1 550 €

**Solde bancaire débiteur**  
**- 100 €**



## 2. LE COMPTE BANCAIRE



**?** À quel âge puis-je avoir un compte bancaire ?

J'ai...	entre 12 et 15 ans	de 16 à 17 ans	plus de 18 ans
Mes parents peuvent m'ouvrir...	un livret A ou un compte	un compte bancaire	
Je peux ouvrir avec l'accord de mes parents...	un livret Jeune	un livret ou un compte bancaire	
Je peux ouvrir seul...			un livret ou un compte bancaire
Je peux déposer/retirer de l'argent liquide ...	oui, mais avec l'accord de mes parents pour retirer de l'argent	oui, sans l'accord de mes parents	
Je peux utiliser ...	une carte de paiement et/ou de retrait	une carte de paiement et un chéquier	tous les moyens de paiement proposés par la banque
Je fais fonctionner mon compte ...	sous la surveillance de mes parents		sous ma seule responsabilité
Mes parents sont responsables ...	des opérations réalisées sur le compte et des dettes	des opérations et des dettes. Ils doivent aussi me rendre des comptes lorsqu'ils utilisent l'argent de mon compte	

## 2. LE COMPTE BANCAIRE



**Sur quel compte est versée l'allocation de PFMP ?**

→ Obligatoirement sur un compte bancaire.

**Sur le compte  
compte bancaire  
d'un représentant légal**

€ **Peu d'autonomie,**  
ce qui peut être  
facteur d'économie.

€ **Transparence de  
l'utilisation des  
fonds utilisés par  
les parents :**  
uniquement pour  
des achats pour leur  
enfant.

**Sur mon compte  
bancaire**

€ **Plus d'autonomie,**  
donc **plus de  
responsabilités.**

€ **Utiliser une carte  
à contrôle de  
solde** pour éviter  
le découvert

**Une solution mixte  
(pour tous les âges)**

**Versement de l'allocation  
sur le compte du  
représentant légal** qui  
transfère ensuite par virement  
tout ou partie du montant **sur  
le compte du lycéen**

€ **De l'autonomie**  
mais sous le contrôle  
des parents.

€ **Utiliser une carte  
à contrôle de solde**  
pour éviter le découvert.



## 2. LE COMPTE BANCAIRE



### ? Comment est identifié un compte ?

Ce relevé est destiné à être remis, sur demande de vos créanciers et débiteurs, français ou étrangers appelés à faire inscrire des opérations sur votre compte (virements, prélèvements...). Nous vous rappelons que les informations contenues dans votre RIB/IBAN sont de nature confidentielle, c'est pourquoi nous vous invitons à la plus grande vigilance avant leur transmission.

**BANQUE  
DUCOIN**

**RELEVÉ D'IDENTITÉ BANCAIRE**

**RIB - Identifiant national de compte**

ÉTABLISSEMENT	GUICHET	N° COMPTE	CLÉ RIB	DOMICILIATION
20041	01007	1776340B059	03	BANQUE DUCOIN LYON CENTRE FINANCIER

**IBAN - Identifiant international de compte**

**FR79 2004 1010 0717 7634 0B059 03**

**BIC - Identifiant international de l'établissement**

**PSSTFRFFLYO**

**Titulaire du compte**  
M. AXEL DAUMERGUES  
12 rue du plan  
69 380 Marcilly d'Azergues

### ? Comment obtenir un RIB ?

- Document généralement obtenu à l'ouverture du compte.
- Peut être obtenu en ligne sur le site ou l'application de l'établissement ou dans une agence si l'établissement en dispose.

## 2. LE COMPTE BANCAIRE

À retenir



**?** Que dois-je faire pour bien gérer mon compte ?

- 🪙 Je consulte régulièrement mon compte.
- 🪙 Je prévois de disposer de l'argent nécessaire pour les dépenses à venir.

**?** Que se passe-t-il si je paye par chèque, virement ou prélèvement alors que je n'ai pas assez d'argent sur mon compte ?





## THÈME 3 : LES MOYENS DE PAIEMENT

Avec mon compte bancaire,  
j'ai maintenant accès à des moyens de paiement.



# 3. LES MOYENS DE PAIEMENT



## Les billets et les pièces

- Pratiques
- Sûrs



**Ce sont les seuls moyens de paiement à avoir cours légal.**

### Exceptions :


- Payer avec plus de 50 pièces
- Payer à un professionnel une somme supérieure à 1 000 €

# 3. LES MOYENS DE PAIEMENT




## Les billets et les pièces

Exercice : Quels sont les signes de sécurité ?

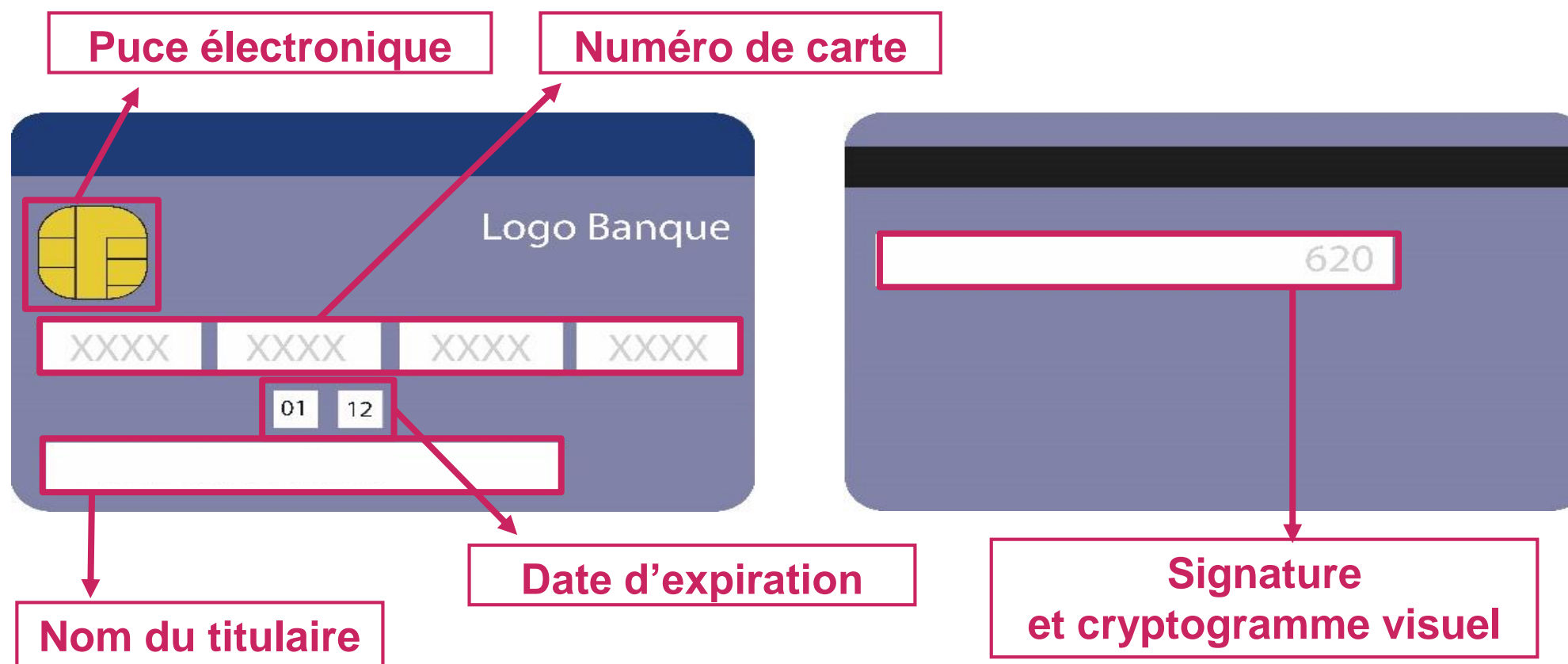


# 3. LES MOYENS DE PAIEMENT



## La carte bancaire

Exercice : Identifier les informations présentes sur la carte



# 3. LES MOYENS DE PAIEMENT



**Où et comment puis-je retirer de l'argent liquide avec ma carte bancaire ?**

- 🇪🇺 Dans un guichet de ma banque
- 🇪🇺 Dans un DAB (distributeur automatique de billets) de n'importe quelle banque

Je mets ma carte dans le distributeur automatique de billets (DAB).

Je saisis mon code confidentiel.

J'indique la somme à retirer.

Je retire la carte lorsque le DAB le demande.

Je prends les billets distribués.



# 3. LES MOYENS DE PAIEMENT



## Le paiement sans contact



### Qu'est-ce que le paiement sans contact ?

Une nouvelle façon de payer :

- 🪙 Avec la carte bancaire, le téléphone ou des objets connectés (montre...)
- 🪙 En utilisant la technologie **Near Field Communication** (NFC)
- 🪙 Avec **authentification** (code, empreinte digitale, reconnaissance faciale) pour les paiements supérieurs à 50 €



**Protections sans authentification** : 50 € maximum par achat + nombre d'achats et montants cumulés maximum



**Protections avec authentification** :  
Application des conditions prévues pour la carte bancaire

**2022 : 132 milliards d'euros**



# 3. LES MOYENS DE PAIEMENT



? **Qu'est-ce que « faire un chèque » ?**

C'est donner par écrit l'ordre à sa banque de payer une somme à un bénéficiaire

**Le chèque**

? **Qui fournit les carnets de chèques ?**

Les banques

**Exercice :**  
Bien remplir un chèque !

**BANQUE DE FRANCE**  
EUROSISTÈME

Payer contre ce chèque **Quarante-cinq euros et cinquante centimes**

À **Jade Orlargent**

Payable en France

N° de compte


N° de chèque

M. John DUPOND  
00 rue de la banque  
75000 PARIS

Fait à **Paris**

Le **29/01/2024**

€ **--- 45,50 € ---**









### 3. LES MOYENS DE PAIEMENT



**Quelles précautions pour limiter les fraudes ?**

-  Lors de retraits au distributeur
-  En cas d'utilisation d'une carte bancaire
-  Lors d'achats en ligne
-  En cas de paiement par chèque



# 3. LES MOYENS DE PAIEMENT



## Le virement

?

### Qu'est-ce qu'un virement ?

Ordre donné à sa banque de payer une somme d'argent à un bénéficiaire

- Si j'envoie de l'argent, je suis l'émetteur du virement (le payeur)
- Si je reçois de l'argent, je suis le bénéficiaire du virement

?

### Quels sont les types de virement ?

- Virement permanent : pour effectuer un paiement régulièrement
- Virement exceptionnel : dans les autres cas
- Virement instantané : exécution immédiate par la banque



### Protection élevée :

Le virement est initié par le détenteur du compte, directement auprès de sa banque

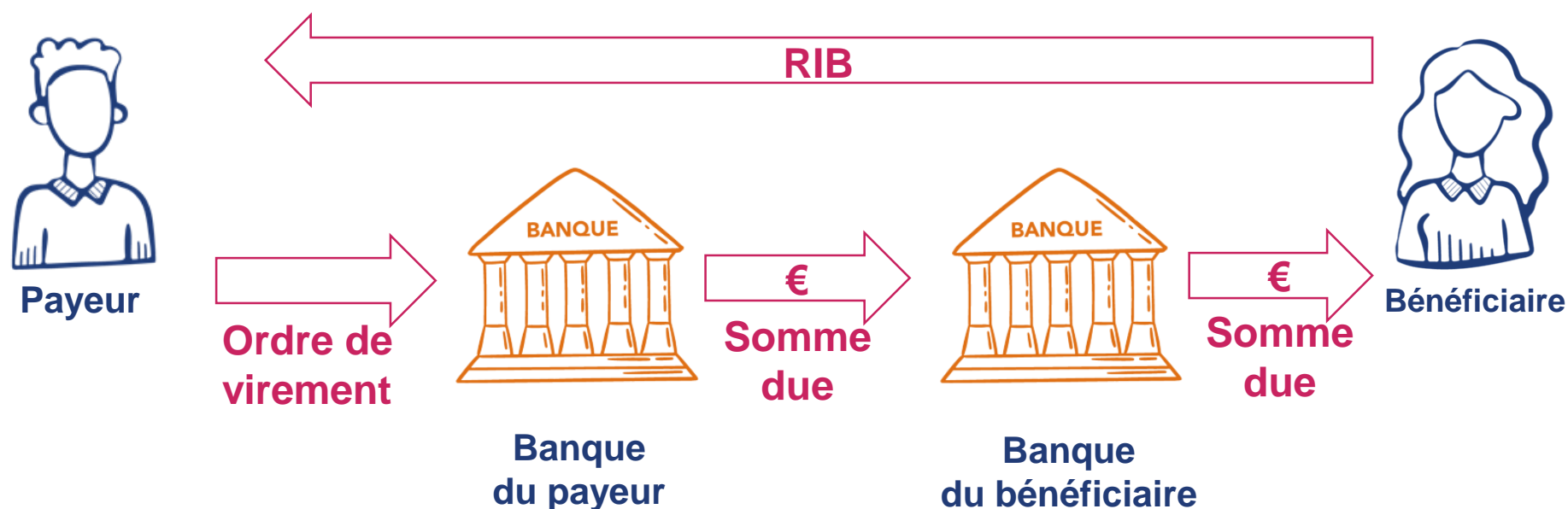
**2022 : 39 000 Mds d'euros  
pour 5,2 Mds d'opérations**

# 3. LES MOYENS DE PAIEMENT



## Le virement

Exercice : Reconstituer le circuit d'un paiement par virement.



# 3. LES MOYENS DE PAIEMENT



## Le prélèvement

?

### Qu'est-ce qu'un prélèvement ?

Autorisation donnée à un créancier de retirer automatiquement de l'argent sur son compte

?

### Quels sont les types de prélèvement ?



Prélèvement unique : un seul paiement pour un montant précis



Prélèvement récurrent : paiements à date fixe d'un montant pouvant varier d'une échéance à l'autre



### Protection :

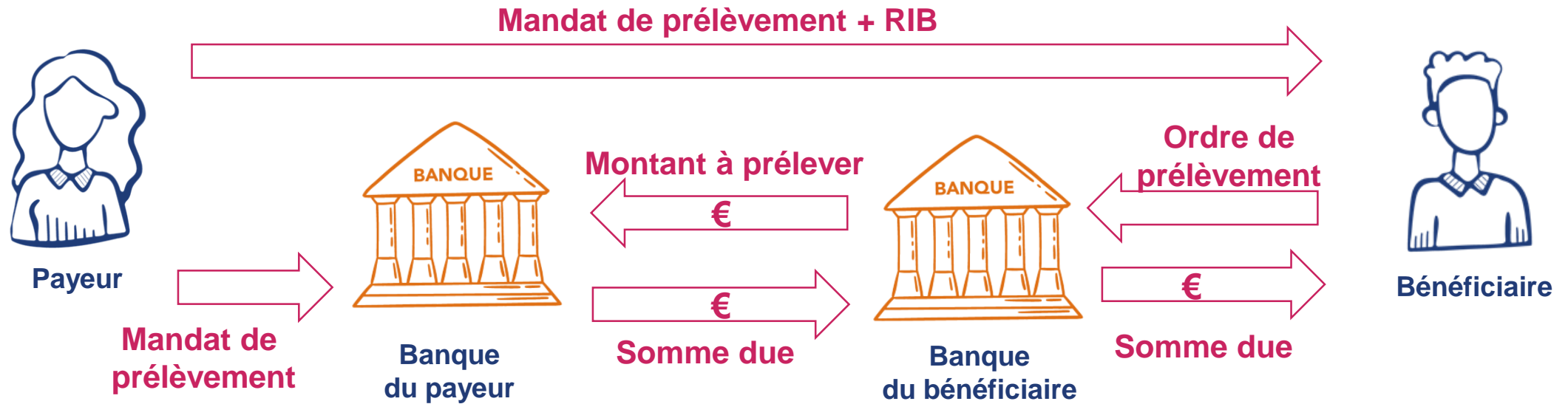
Le montant prélevé doit être communiqué par le créancier avant le prélèvement

**2022 : 2 044 milliards d'euros  
pour 5 milliards d'opérations**



# 3. LES MOYENS DE PAIEMENT

## Le prélèvement





## THÈME 4 : LES IMPÔTS

Je bénéficie de l'allocation de PFMP.

C'est une ressource pour moi.

Mes parents ou moi, devons-nous déclarer cette somme aux impôts ?



# 4. LES IMPÔTS



## Les différents types d'impôts



Impôts sur les revenus

→ **Attention.** L'allocation de PFMP ne doit pas être déclarée aux impôts : ce n'est pas un salaire.



Impôts sur la consommation



Impôts sur le patrimoine



# 4. LES IMPÔTS




**Qui paye des impôts ?**

**Tout le monde paie des impôts :**

- € Les ménages (les particuliers)
- € Les entreprises
- € Les administrations publiques
- € Les institutions sans but lucratif

# 4. LES IMPÔTS



**?** À quoi servent les impôts ?

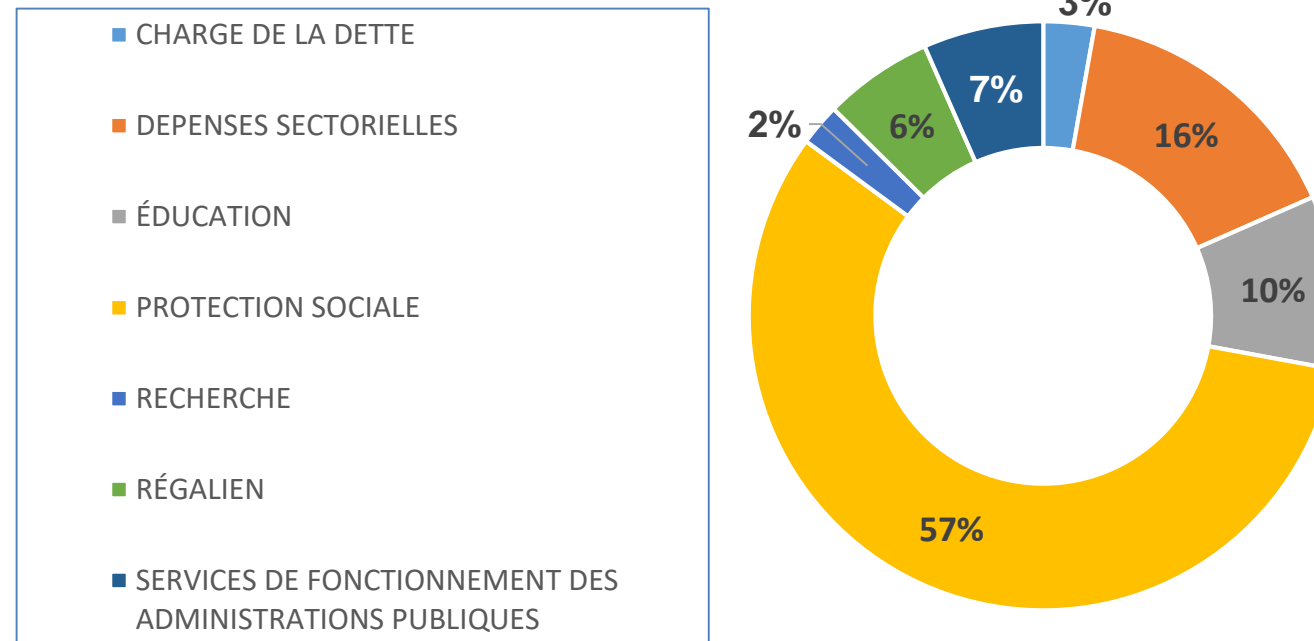


# 4. LES IMPÔTS



## ? À quoi servent les impôts ?

En 2022, les impôts ont rapporté environ 86,9 milliards d'euros.





## THÈME 5 : LES ARNAQUES

À quoi dois-je faire attention quand j'achète sur internet  
ou quand on me demande de vérifier mes coordonnées bancaires ?



# 5. LES ARNAQUES



**Quiz :** Reconnaître le bon type d'arnaque !

**Phishing**

**Usurpation  
d'identité**

**Arnaque  
à la mule**

**Arnaque  
au faux conseiller  
bancaire**

Un inconnu s'est connecté sur mon compte bancaire. C'est pourtant quelqu'un de la banque qui m'avait demandé mon mot de passe !

Le chèque que j'ai accepté d'encaisser était un chèque volé !





J'ai été dirigé vers un site pirate en cliquant sur un lien. C'était pourtant un message de ma banque !

Quelqu'un a pris un crédit à mon nom et ne le rembourse pas !

# 5. LES ARNAQUES



**Sur internet, sur les réseaux sociaux, par SMS...  
attention aux messages ou publicités qui me proposent :**

-  de gagner facilement beaucoup d'argent,
-  un placement avantageux à la fois sûr et permettant de gagner beaucoup,
-  d'emprunter facilement de l'argent,
-  de résoudre un problème soit en envoyant de l'argent, soit en donnant les coordonnées de ma carte bancaire...

**Ce type de message cache probablement une arnaque : ne pas répondre !**





## THÈME 6 : L'ÉPARGNE

J'aimerais mettre de côté une partie de l'allocation de PFMP  
pour commencer à faire des économies.  
À quoi dois-je être attentif ?



# 6. L'ÉPARGNE



## Qu'est ce que l'épargne ?

C'est économiser ou mettre de côté de l'argent dont je n'ai pas besoin tout de suite pour les dépenses courantes.



## Pourquoi épargner ?

- 🪙 Pour financer un projet
- 🪙 En cas de coup dur
- 🪙 Pour espérer toucher des intérêts si j'ai placé mon argent sur un produit d'épargne





# 6. ÉPARGNE ET TAUX D'INTÉRÊT



# 6. ÉPARGNE ET TAUX D'INTÉRÊT



Quand je décide d'épargner de l'argent sur un produit d'épargne, que représente le « **taux d'intérêt** » ?

Le taux d'intérêt permet de calculer l'argent que je vais toucher **en plus** de l'argent que j'ai mis de côté.

## Exercice :

Je place 200 euros pendant un an sur un livret d'épargne avec un taux d'intérêt à 2 % par an.

1. À la fin de l'année, quelle somme y aura-t-il sur mon livret d'épargne ? ➔ **204 €**
2. Quelle somme y aura-t-il sur mon livret au bout de deux ans ? ➔ **208,08 €**

# 6. L'ÉPARGNE



Il existe de nombreux produits d'épargne proposés par les banques et les assurances.  
À quoi dois-je faire attention ?

- 🪙 Au rendement (**le taux d'intérêt**)
- 🪙 À la disponibilité de l'argent (**immédiatement ou dans plusieurs mois ou années**)
- 🪙 Au niveau de risque (**le risque que je perde tout ou partie de l'argent que j'ai placé**)



**Et attention aux propositions « trop belles pour être honnêtes » !**

# 6. L'ÉPARGNE



**Exercice :** Je suis les étapes suivantes pour épargner !

Je définis mes besoins (disponibilité, risque, rendement).

J'évalue le montant que je peux épargner.

Je contacte plusieurs banques ou assureurs  
pour avoir plusieurs offres.

Je lis le contrat décrivant le produit d'épargne proposé  
pour bien le comprendre.

Je choisis l'offre qui correspond le mieux à mes besoins.





## THÈME 7 : LE CRÉDIT

Je dois utiliser un moyen de transport pour aller sur mon lieu de stage.

Quelles sont les **aides financières** pour utiliser les transports en commun ?

Comment **financer** l'achat d'un moyen de transport ?

# 7. LE CRÉDIT



**Je prends les transports en commun pour me rendre sur mon lieu de stage. Quelles sont les aides financières possibles ?**



Les réductions sur le train au niveau national :

la carte avantage jeune SNCF



Les aides spécifiques dans les régions pour les transports collectifs :  
contactez le Conseil Régional, le Conseil Départemental ou la mairie  
de votre lieu de résidence

# 7. LE CRÉDIT



**J'achète ou je loue un moyen de transport pour aller sur mon lieu de stage. Quelles sont les principales aides possibles ?**

Aides	Pour acheter un vélo classique ou électrique	Pour acheter un véhicule électrique à moteur	Pour acheter d'autres véhicules	Pour faire un crédit	Pour passer le permis	Pour payer l'entretien courant (carburant, réparations)
Des collectivités territoriales	Aides selon les collectivités					
De l'État	Bonus vélo	Prime à la conversion Bonus écologique	Prime à la conversion		Permis à 1€/jour	Indemnité carburant Bonus covoiturage
D'associations et d'autres structures	Associations à visée sociale			Micro-crédit et Prêt CAF (achat)	Auto-écoles solidaires	Garages solidaires Micro crédit et Prêt CAF (réparation)

# 7. LE CRÉDIT



**Qu'est-ce qu'un crédit ?**



🪙 C'est une somme que j'emprunte à un organisme financier, une banque par exemple.



**Est-ce que ce service est payant ou gratuit ?**

🪙 C'est un service payant. Je vais devoir rembourser :

La somme empruntée (le capital)

+ Les intérêts du crédit (la rémunération de l'organisme financier)

+ Les frais et assurance éventuels



**Souscrire un crédit, à quoi cela m'engage-t-il ?**

🪙 À rembourser la somme due à l'organisme financier en partie tous les mois (mensualité).



# 7. LE CRÉDIT



**Exercice :** Je suis les étapes suivantes pour emprunter de l'argent.

Je définis mes besoins (le montant à emprunter, les services proposés).

J'évalue le montant que je peux rembourser chaque mois (capacité de remboursement).

Je contacte plusieurs organismes financiers pour obtenir plusieurs offres.

Je lis attentivement les offres, les compare et élimine celles qui dépassent ma capacité de remboursement.


Je choisis l'offre qui correspond le mieux à mes besoins.



# 7. CRÉDIT ET TAUX D'INTÉRÊT



# 7. CRÉDIT ET TAUX D'INTÉRÊT



**Quand je décide de faire un crédit,  
que représente le « taux d'intérêt » ?**

- 🪙 Le service rendu par la banque lorsqu'elle prête de l'argent est rémunéré. C'est l'intérêt.
- 🪙 L'intérêt à payer est calculé à l'aide du taux d'intérêt.

## Exercice :

J'emprunte 1000 euros sur 1 an, à un taux d'intérêt de 5 % par an.  
Combien devrais-je rembourser à la fin de la première année ?

[Simulateur pour calculer le coût du crédit](#) ➔ **1 027 €**





## THÈME 8 : LES ASSURANCES

J'utilise mon véhicule personnel pour rejoindre mon lieu de stage.  
Je dois être assuré ainsi que mon véhicule.  
Comment fonctionne l'assurance ?



# 8. LES ASSURANCES



## Qu'est ce qu'une assurance ?

- 🪙 Prise en charge financière partielle ou totale d'un sinistre dont je suis responsable (accident ou dégât des eaux par exemple)
- 🪙 Protection d'une personne ou d'un bien (voiture, maison, etc.)



## Est-ce gratuit ou payant ?

- 🪙 Prime d'assurance ou cotisation : montant versé par l'assuré à l'assureur
- 🪙 Franchise : le montant restant à la charge de l'assuré
- 🪙 L'assureur mutualise les primes versées par ses assurés, et utilise l'argent pour aider les seuls assurés sinistrés

# 8. LES ASSURANCES



## Est-ce que je dois assurer mon moyen de transport ?

- 🚗 Véhicules terrestre à moteur (voiture, moto, trottinette, hoverboard, mono roue, gyropodes, etc.) : **assurance obligatoire**
- 🚲 Vélos à assistance électrique (VAE) et vélo : **assurance non obligatoire** sauf dans un cas particulier : lequel ?





## Que se passe-t-il si je ne souscris pas une assurance ?

- 🚗 C'est un délit : **amende jusqu'à 3 750 €**
- 🚗 Si je suis responsable d'un accident, ne pas être assuré **peut me coûter très cher et toute ma vie** : remboursement de frais de réparation ou d'hospitalisation par exemple.

# 8. LES ASSURANCES



## **Comment dois-je procéder pour souscrire une assurance ?**

-  En dessous de 18 ans : assurance prise obligatoirement par les parents
-  Au-dessus de 18 ans : choix de s'assurer sur l'assurance des parents ou de prendre une assurance soi-même

# 8. LES ASSURANCES



**Exercice** : Je vais souscrire une assurance. Comment choisir?

Je définis mes besoins et mes contraintes.

Je contacte plusieurs assurances pour avoir plusieurs offres.

Je lis les conditions générales et particulières du contrat d'assurance proposé pour bien les comprendre.

Je compare les offres au regard de mes besoins.

Je choisis l'offre qui correspond le mieux à mes besoins et mes contraintes.





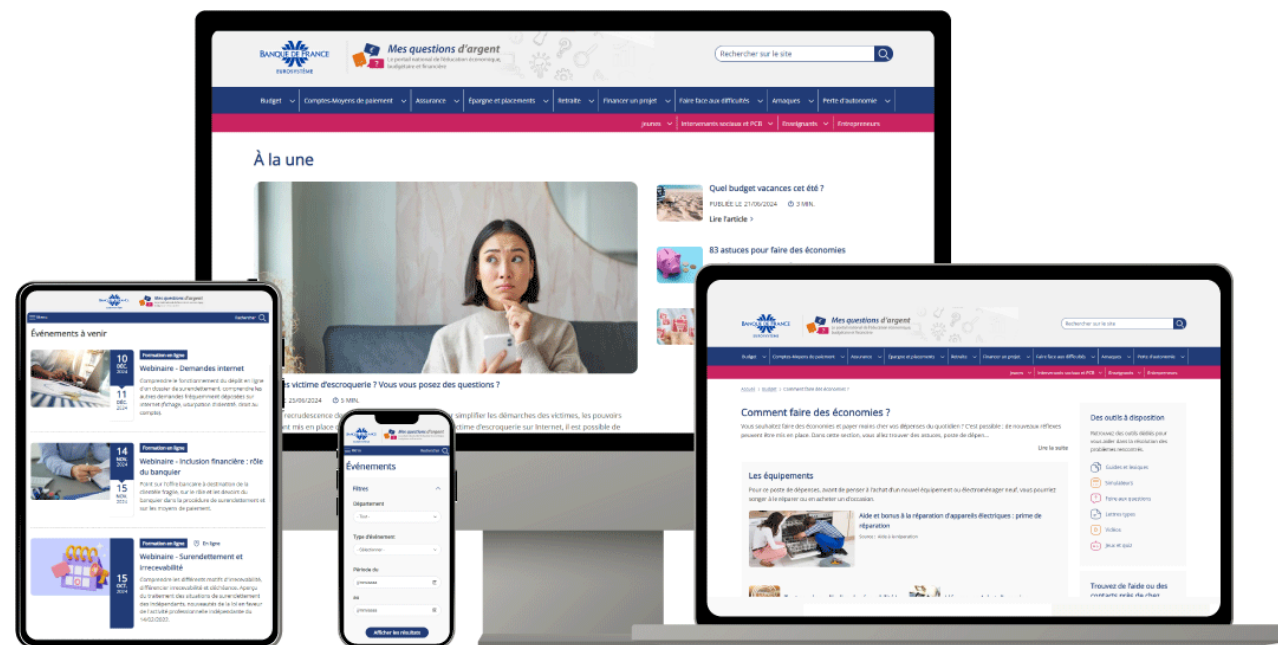
# POUR CONCLURE

 Quiz de fin de séquence

 Réponses individuelles

 Correction collective

Plus d'informations sur [www.mesquestiondargent.fr](http://www.mesquestiondargent.fr),  
le portail Internet de l'éducation économique, budgétaire et financière,  
géré par la Banque de France.



Une rubrique pour les jeunes et une rubrique dédiée aux enseignants avec des ressources EDUSCOL.

# LEXIQUE FINANCIER



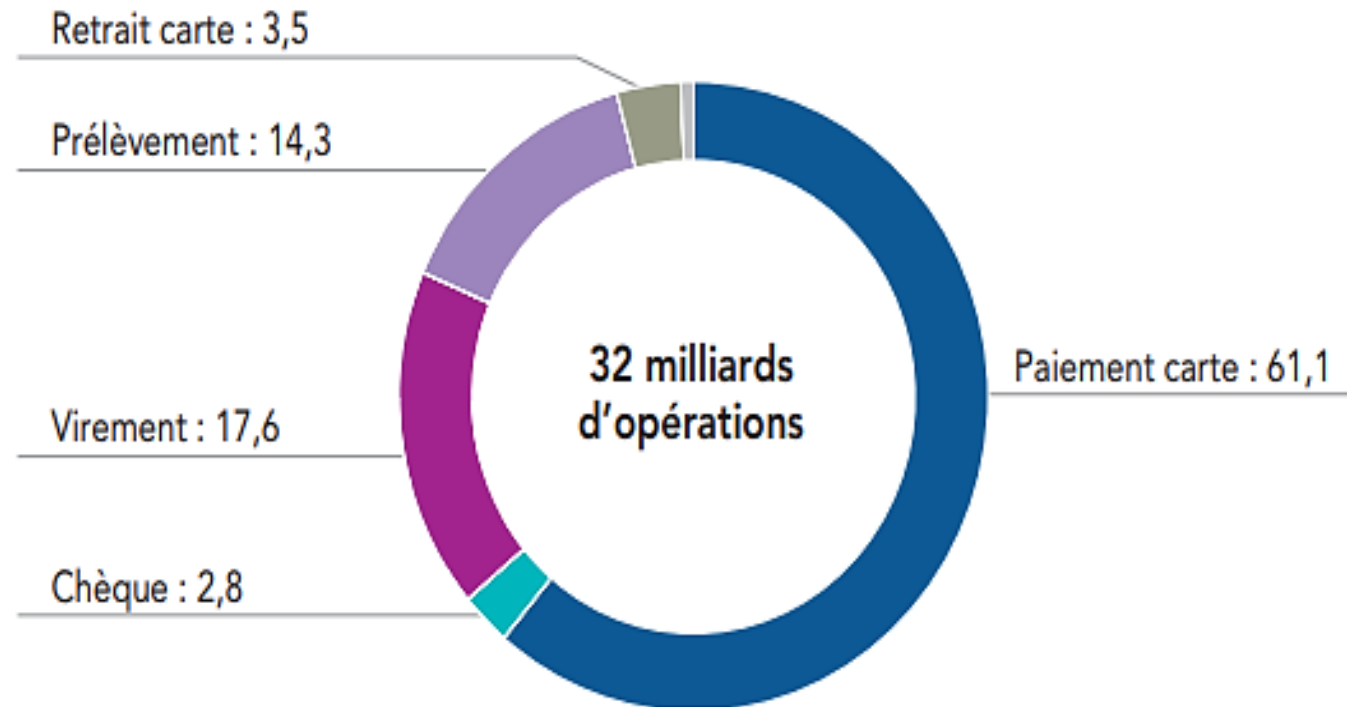
<b>Débiteur</b>	Personne qui nous doit de l'argent.
<b>Créancier</b>	Personne à qui on doit de l'argent.
<b>Crédit</b>	Entrée d'argent sur le compte bancaire ou somme d'argent prêtée par la banque.
<b>Débit</b>	Sortie d'argent sur le compte bancaire.
<b>Épargne</b>	Argent mis de côté (réserve).
<b>Endettement</b>	Ensemble des sommes que l'on n'a pas encore remboursées ou payées (dettes).
<b>Surendettement</b>	Accumulation de dettes trop importantes pour pouvoir les régler.
<b>Compte bancaire</b>	Compte ouvert dans une banque. Il enregistre les dépenses et les ressources.

# PANORAMA DES PAIEMENTS SCRIPTURAUX



## Part d'utilisation des moyens de paiement en France 2023 (en pourcentage du nombre de transactions)

b) En volume



# LES MOYENS DE PAIEMENT



De nouvelles façons de payer...



**Connaissez-vous d'autres façons de payer ?**



# LES MOYENS DE PAIEMENT



## ATTENTION AUX FRAUDES !



### Moyens de paiement les plus fraudés en 2022 :



Les chèques et les cartes bancaires



### Fraude hors pièces et billets en 2022 :



1,192 milliard d'euros



7,2 millions d'opérations frauduleuses



# LE PASSEPORT D'ÉDUCATION BUDGÉTAIRE ET FINANCIÈRE



**VOIE  
PROFESSIONNELLE**

est réalisé en partenariat par :

