






Initiation à la médiation faune sauvage et faune en détresse

Réalisé par le Ministère de la transition écologique et de la cohésion des territoires (MTECT)

Les éléments pédagogiques évoqués ci-après à titre de pistes pédagogiques ne sont ni limitatifs, ni exhaustifs, et doivent être adaptés au contexte local et aux possibilités techniques des centres.

<p>Objectifs</p> 	<ul style="list-style-type: none"> Comprendre l'importance de la biodiversité de proximité et la nécessité de se préoccuper de sa protection
<p>Compétences travaillées avec les jeunes volontaires</p> 	<ul style="list-style-type: none"> Assurer une prise en charge légère de l'animal, connaître les 1^{ers} gestes et les 1^{ers} réflexes Savoir identifier une cause dangereuse, une cause possible de détresse et savoir les anticiper
<p>Éléments techniques (public, lieu, durée, matériel nécessaire, ressources humaines mobilisables)</p>	<ul style="list-style-type: none"> À animer par intervenant expert – ex. la LPO Groupes d'environ 25 volontaires 1h30 (possibilité de l'adapter en 1 heure ou 2 heures) 2 interventions possibles par ½ journée En extérieur ou en intérieur
<p>Recommandations / Écueils à éviter</p> 	<ul style="list-style-type: none"> À préparer avec l'intervenant À animer sous forme de débat dynamique favorisant la participation
<p>Proposition de mise en œuvre (déroulé de l'activité et méthodes pédagogiques envisageables)</p>	<ul style="list-style-type: none"> Cette animation pédagogique confronte les participants à différentes thématiques de cohabitation avec la faune sauvage. Pour chaque thématique, des mises en situation très concrètes sont proposées. Grâce aux méthodes pédagogiques favorisant le débat (débat mouvant, théâtre forum, etc.), les volontaires sont amenés à prendre position pour chacune des situations. L'animateur anime le dialogue, propose des pistes de réflexion et présente un ensemble de ressources disponibles sur la question. À la fin de l'activité, avec le groupe, il rassemble les grandes propositions évoquées et propose un tri collectif des solutions pour conserver celles qui contribuent efficacement à la protection de la faune sauvage.
<p>Ressources pédagogiques</p> 	<ul style="list-style-type: none"> Mises à disposition par l'animateur
<p>Partenariats possibles</p> 	<ul style="list-style-type: none"> Contacter la délégation locale de la LPO https://www.lpo.fr/qui-sommes-nous/lpo-locales/annuaire-web Ou tout autre acteur de l'EEDD en mesure d'animer l'atelier : https://framacarte.org/fr/map/repertoire-des-acteurs-de-leducation-a-lenvironnem_125337#6/51.000/2.000