

1 2 3 4 5 6 7 8 9 10 11 12 13 14 15 16 17 18 19 20 21 22 23 24 25 26 27 28 29 30 31 32 33 34 35 36 37 38 39 40 41 42 43 44 45 46 47 48 49 50 51 52 53 54 55 56 57 58 59 60 61 62 63 64 65 66 67 68 69 70 71 72 73 74 75 76 77 78 79 80 81 82 83 84 85 86 87 88 89 90 91 92 93 94 95 96 97 98 99 100

1 2 3 4 5 6 7 8 9 10 11 12 13 14 15 16 17 18 19 20 21 22 23 24 25 26 27 28 29 30 31 32 33 34 35 36 37 38 39 40 41 42 43 44 45 46 47 48 49 50 51 52 53 54 55 56 57 58 59 60 61 62 63 64 65 66 67 68 69 70 71 72 73 74 75 76 77 78 79 80 81 82 83 84 85 86 87 88 89 90 91 92 93 94 95 96 97 98 99 100

1 2 3 4 5 6 7 8 9 10 11 12 13 14 15 16 17 18 19 20 21 22 23 24 25 26 27 28 29 30 31 32 33 34 35 36 37 38 39 40 41 42 43 44 45 46 47 48 49 50 51 52 53 54 55 56 57 58 59 60 61 62 63 64 65 66 67 68 69 70 71 72 73 74 75 76 77 78 79 80 81 82 83 84 85 86 87 88 89 90 91 92 93 94 95 96 97 98 99 100

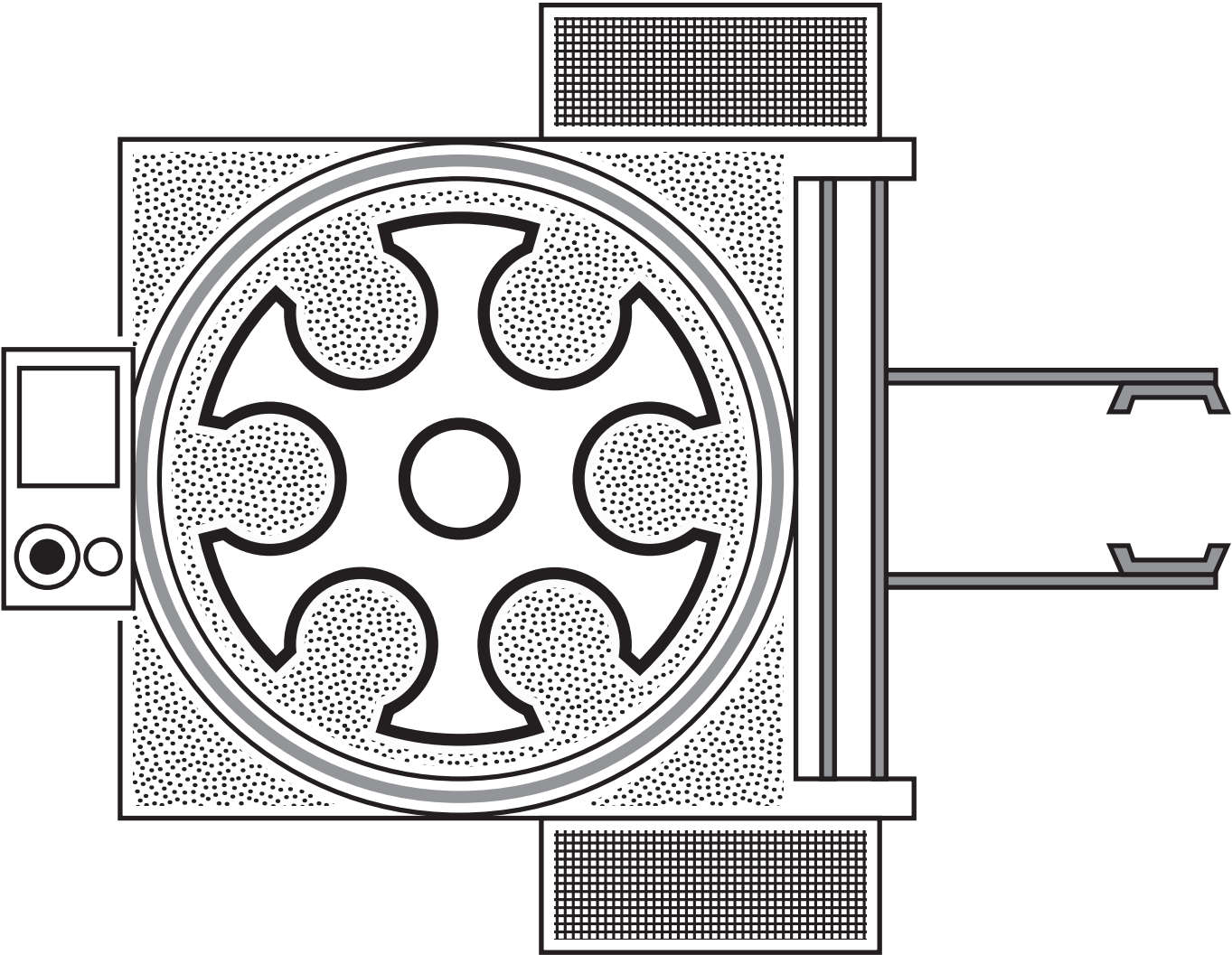

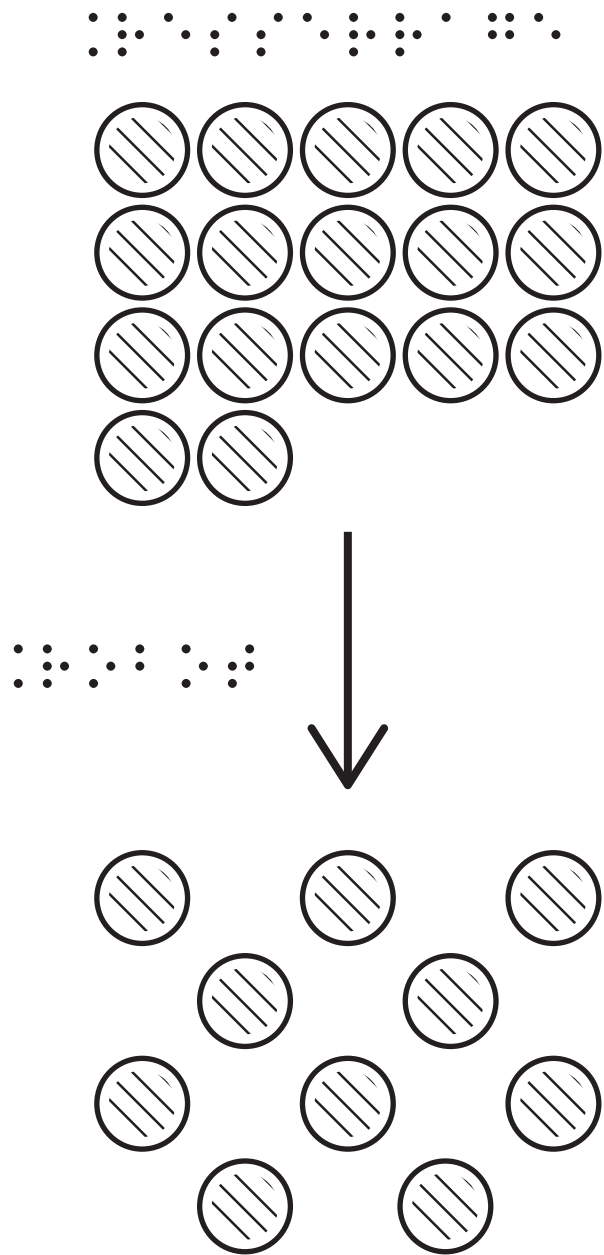
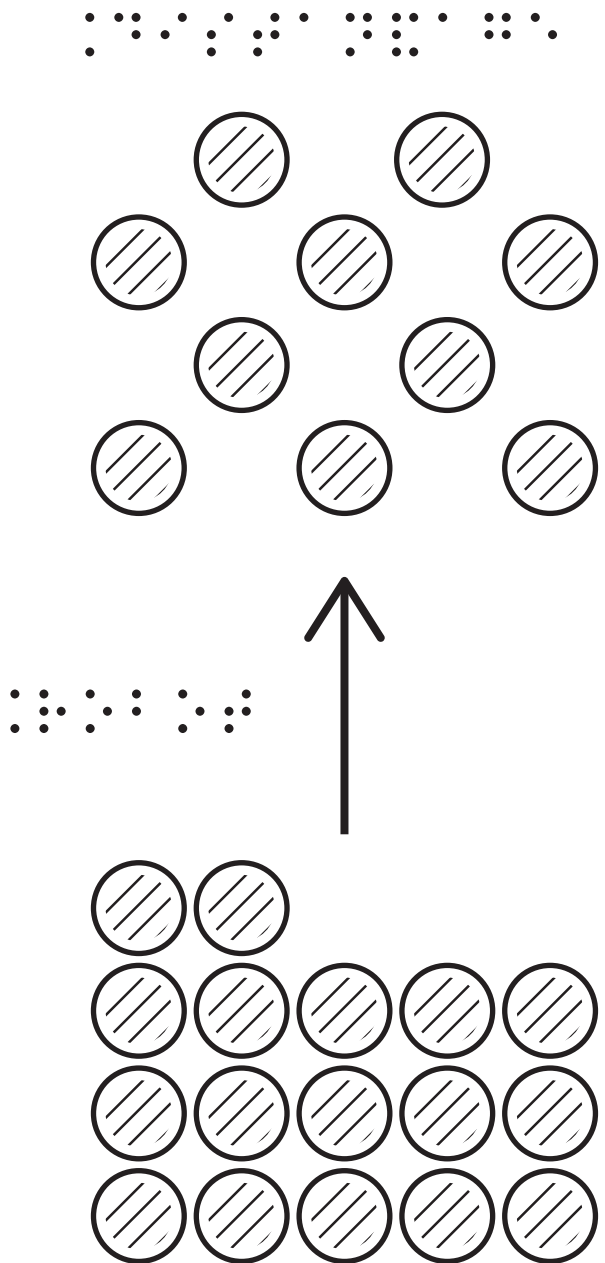
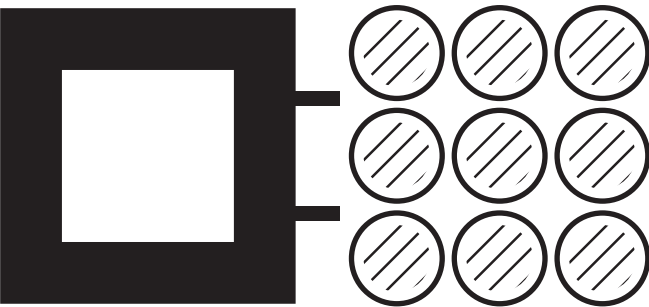

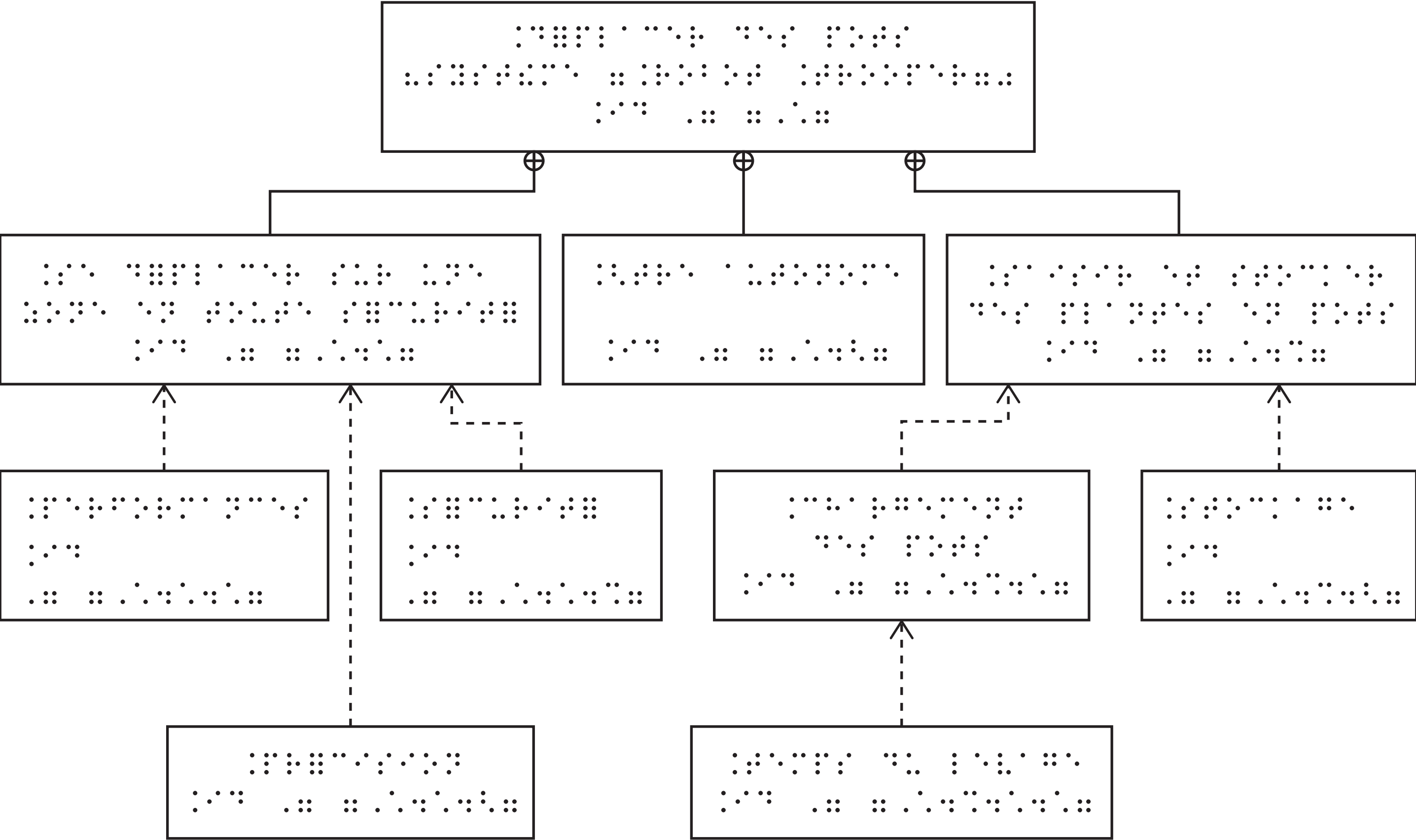
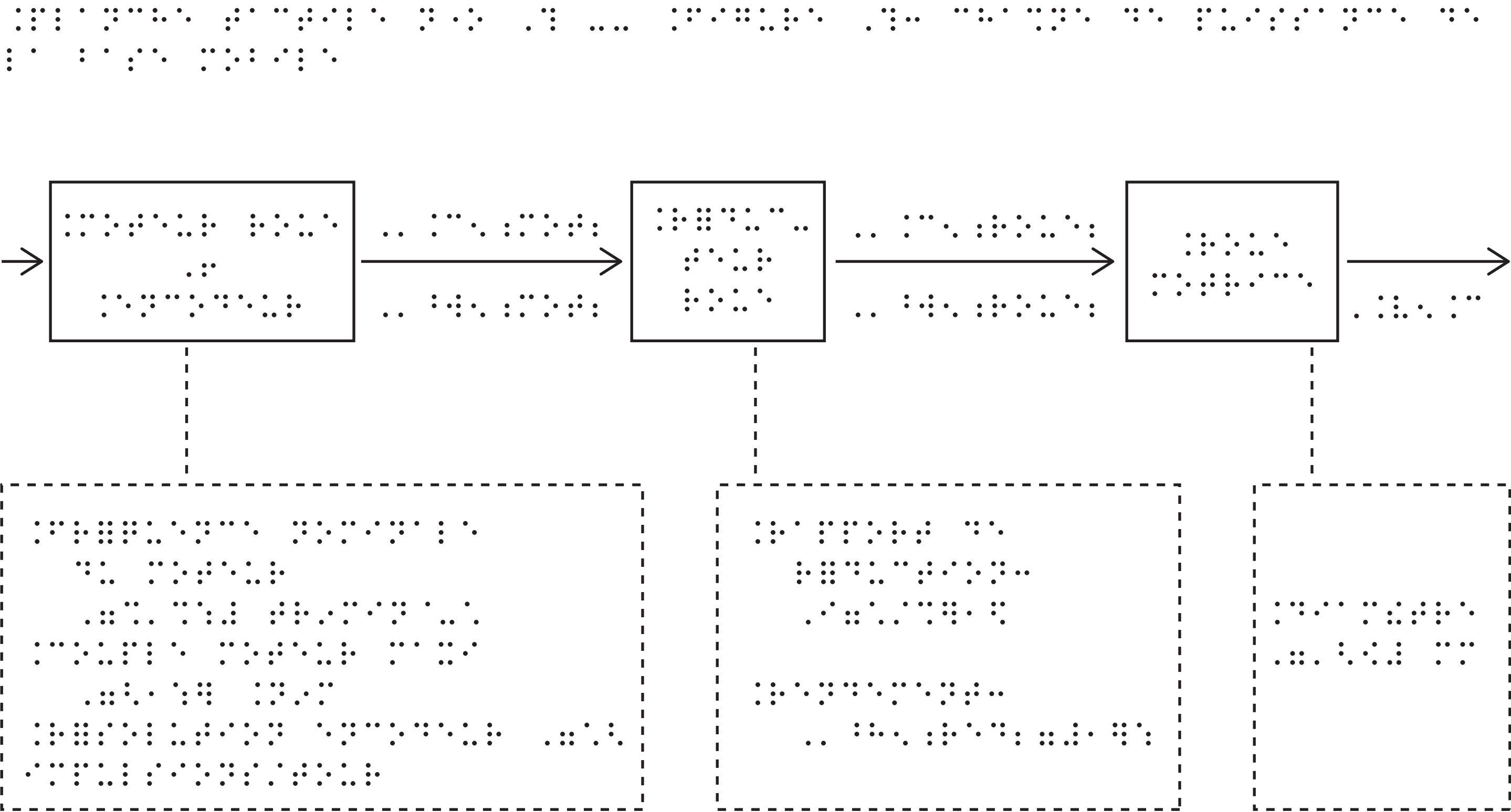


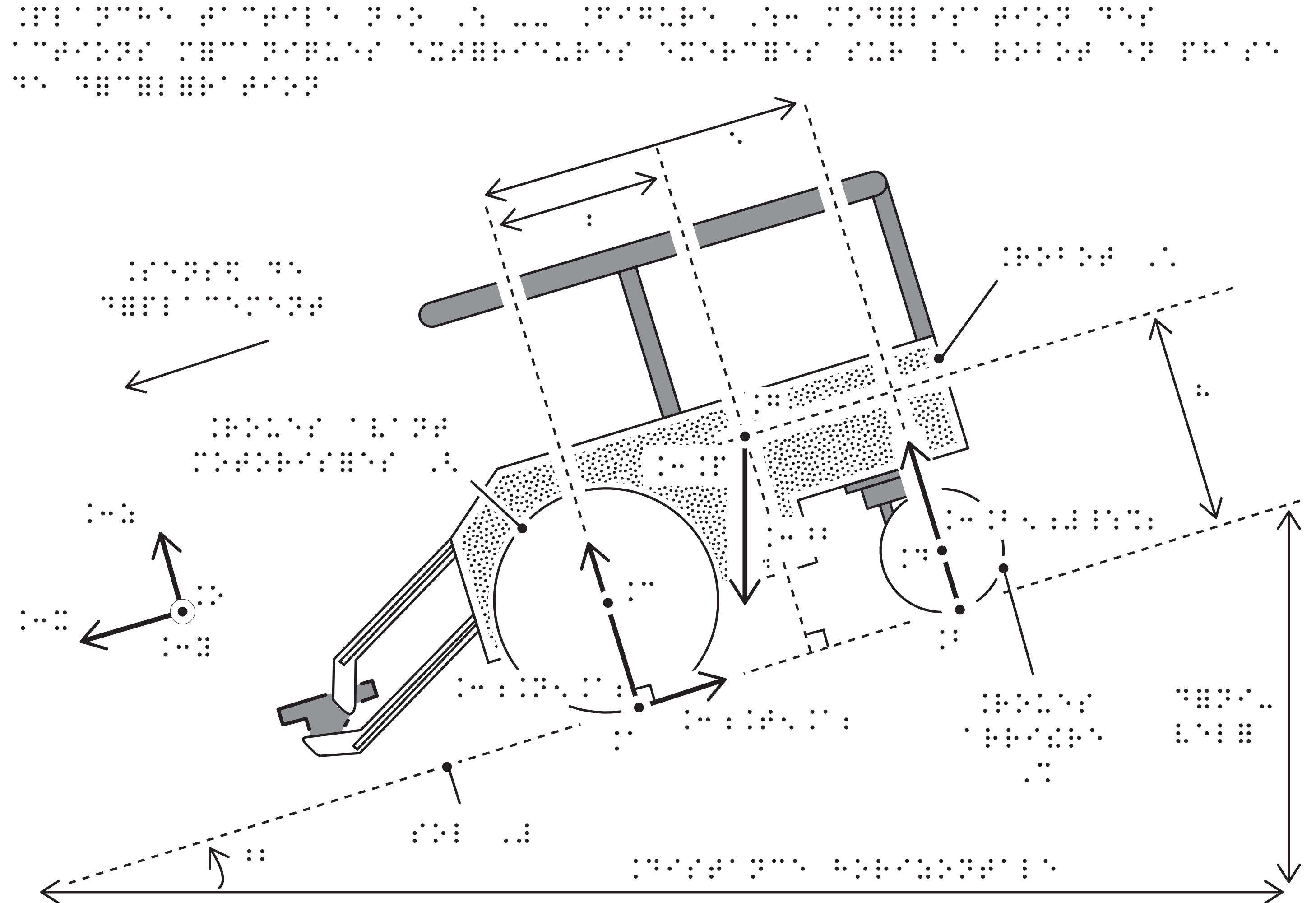
Figure 2 : distançage et resserrage

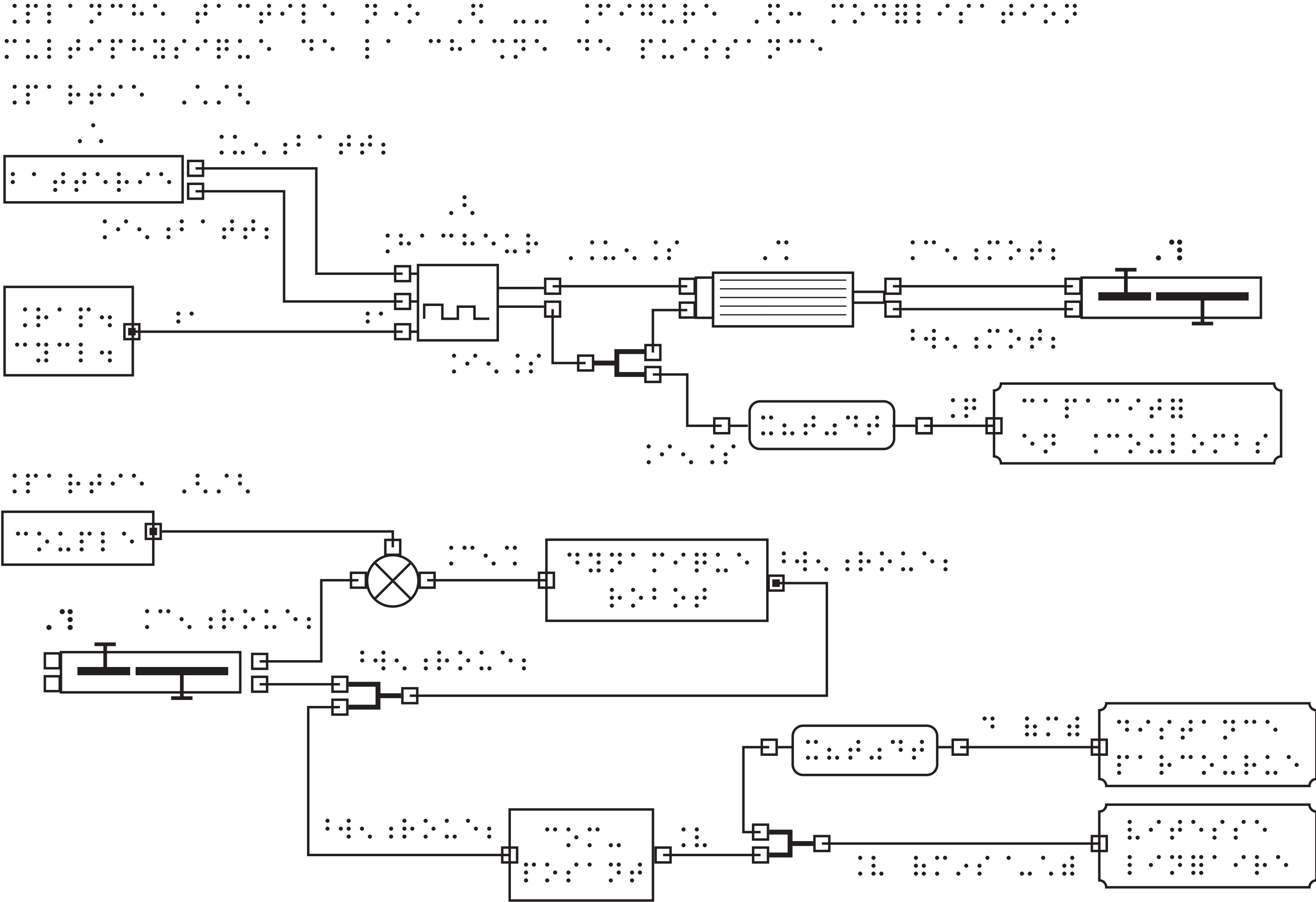


Les exigences de la norme NF EN 12195-1 sont regroupées en trois catégories : les exigences de conception, les exigences de fabrication et les exigences de mise en œuvre.

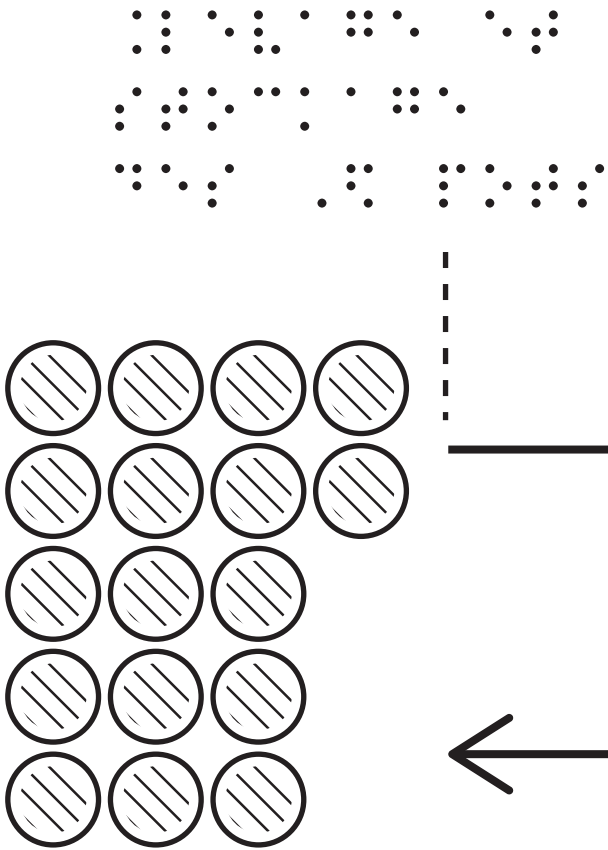
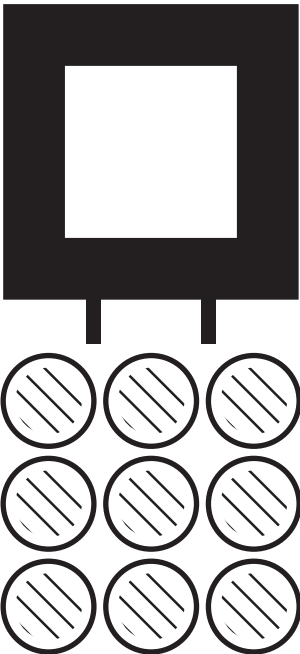








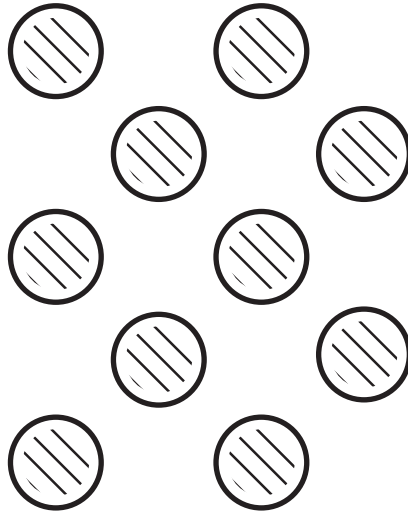

Les plants de tomates sont plantés dans des pots. On veut les espacer pour qu'ils aient plus de place pour pousser. On va donc les repiquer dans de plus grands pots.



Les plants de tomates sont plantés dans des pots. On veut les espacer pour qu'ils aient plus de place pour pousser. On va donc les repiquer dans de plus grands pots.

Les plants de tomates sont plantés dans des pots. On veut les espacer pour qu'ils aient plus de place pour pousser. On va donc les repiquer dans de plus grands pots.

On va donc les repiquer dans de plus grands pots.

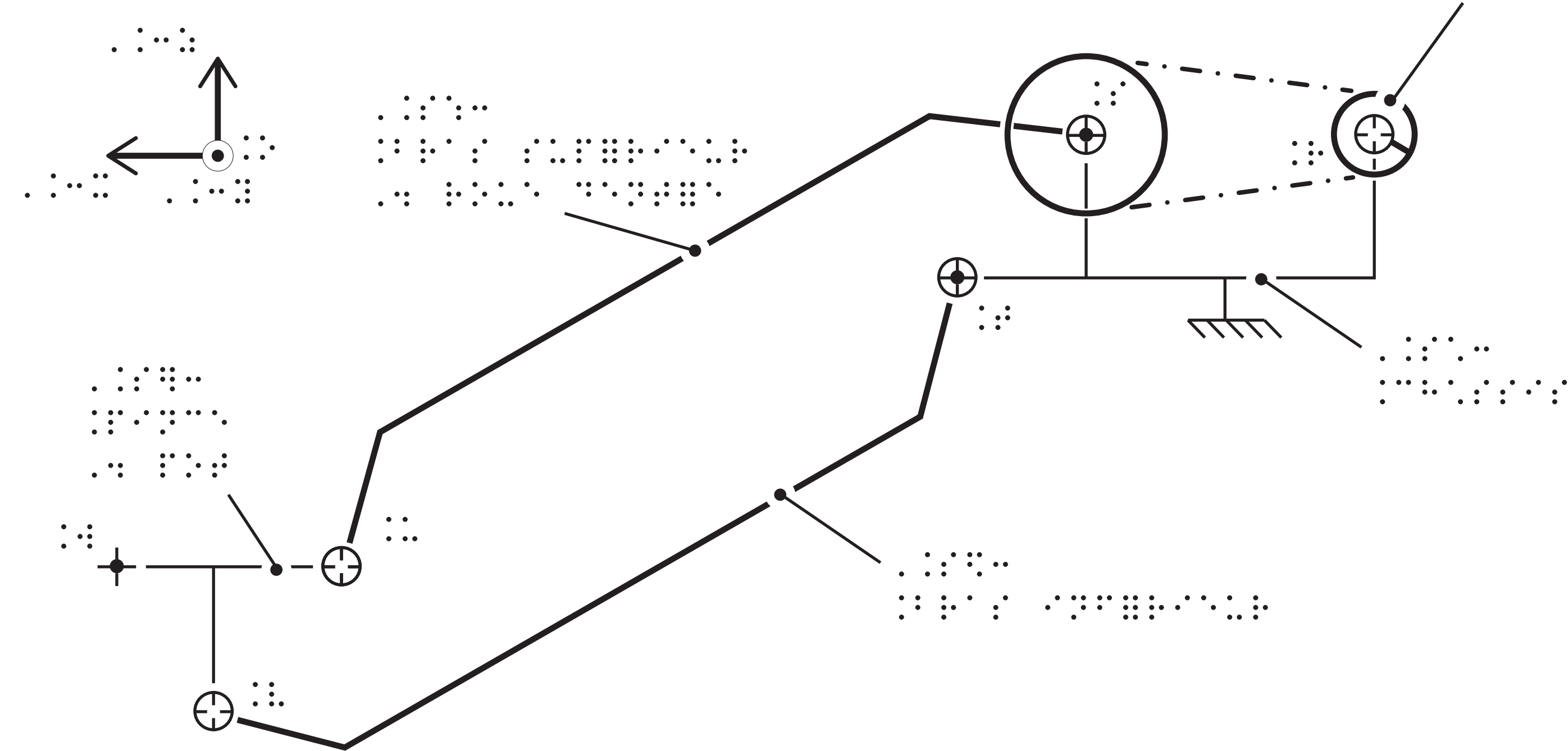


Les plants de tomates sont plantés dans des pots. On veut les espacer pour qu'ils aient plus de place pour pousser. On va donc les repiquer dans de plus grands pots.

Les plants de tomates sont plantés dans des pots. On veut les espacer pour qu'ils aient plus de place pour pousser. On va donc les repiquer dans de plus grands pots.

Le schéma cinématique du système de levage dans le plan (O, \vec{z} , \vec{x}) est représenté ci-dessous. Le système est composé de plusieurs éléments mécaniques : un bâti fixe, un moteur électrique, une poulie fixe, une poulie mobile, une corde, et un bras levier. Le bras levier est articulé au bâti et porte une charge. Le moteur électrique est connecté à la poulie fixe et agit sur la corde. La poulie mobile est articulée au bras levier et agit sur la corde. Le schéma illustre le mouvement de levage de la charge.

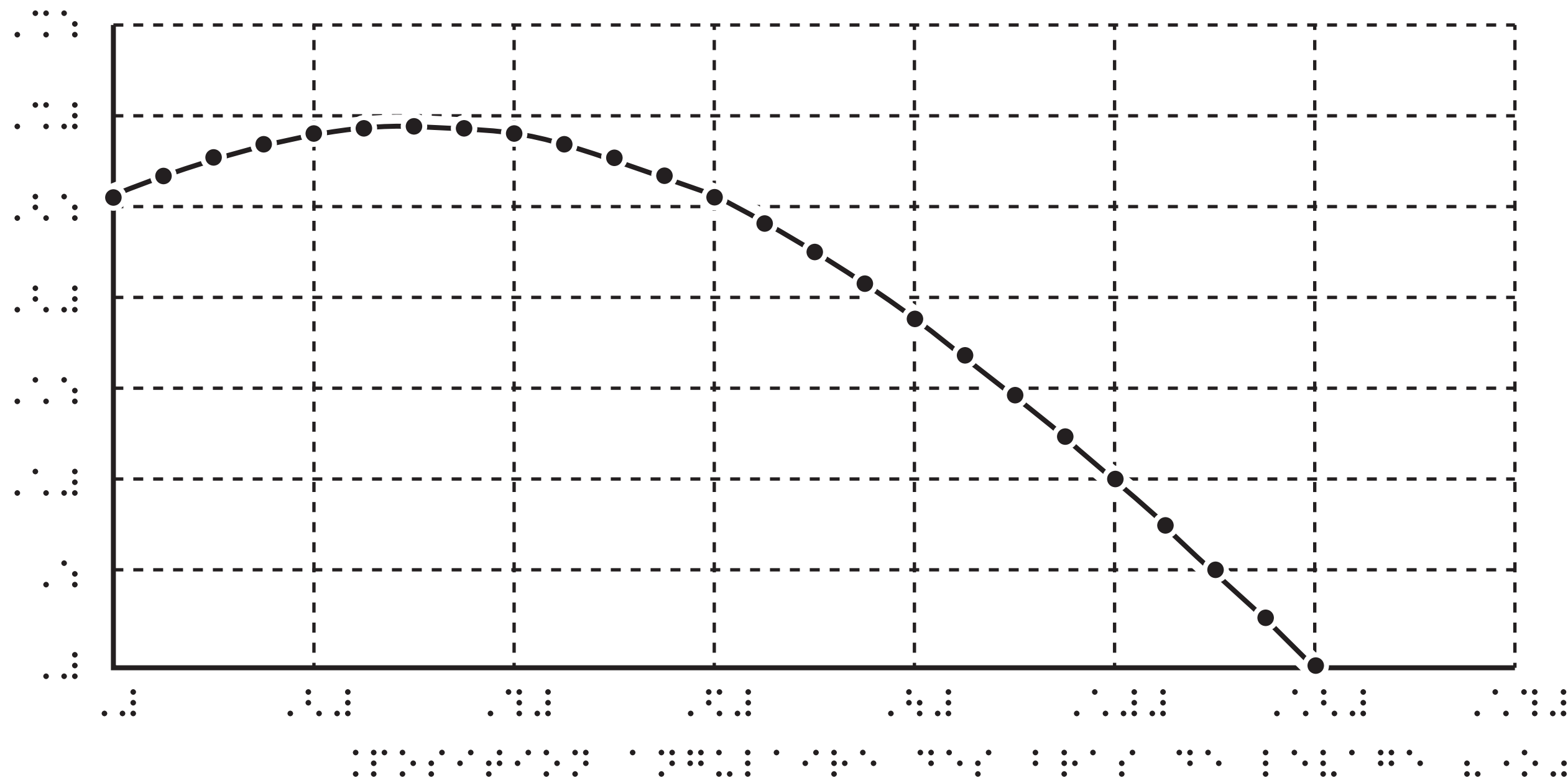
Le schéma cinématique du système de levage dans le plan (O, \vec{z} , \vec{x}) est représenté ci-dessous. Le système est composé de plusieurs éléments mécaniques : un bâti fixe, un moteur électrique, une poulie fixe, une poulie mobile, une corde, et un bras levier. Le bras levier est articulé au bâti et porte une charge. Le moteur électrique est connecté à la poulie fixe et agit sur la corde. La poulie mobile est articulée au bras levier et agit sur la corde. Le schéma illustre le mouvement de levage de la charge.



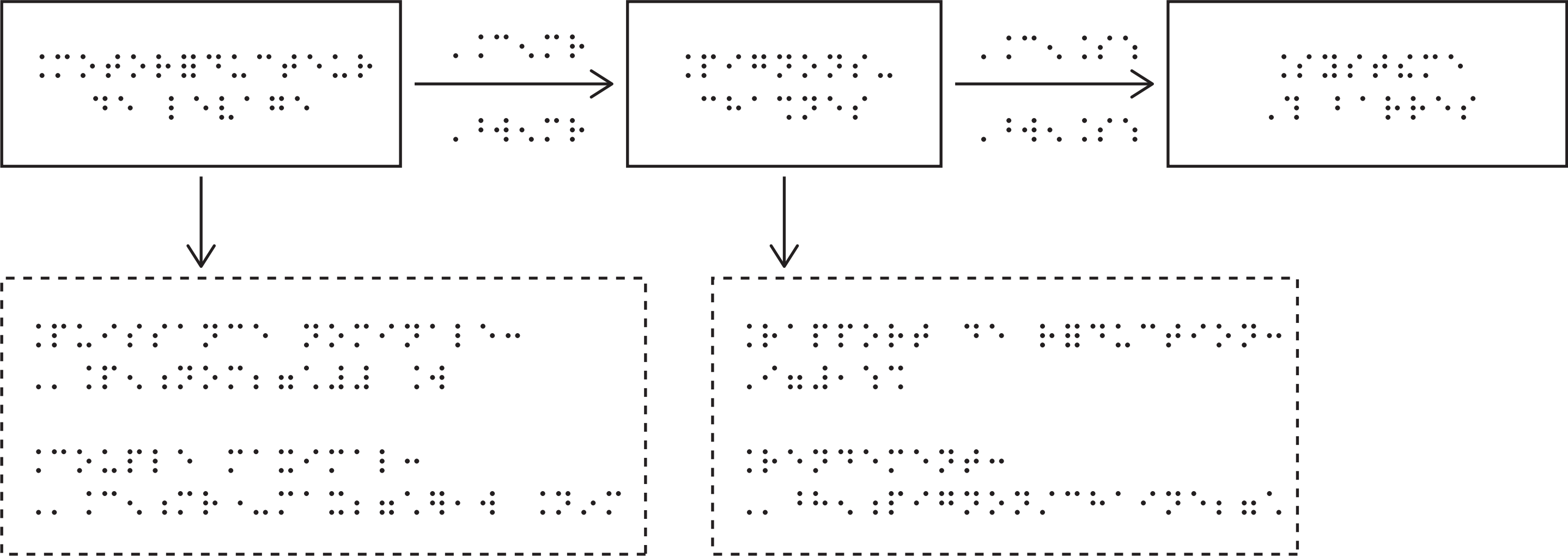
Le graphique ci-dessous illustre le résultat de la simulation sur le système de levage pour soulever 1 pot de 10 kg. L'axe horizontal représente le temps en secondes (s), et l'axe vertical représente la hauteur en mètres (m). La courbe montre la trajectoire du pot pendant la phase de levage, indiquant une accélération initiale, une phase de vitesse constante, et une décélération finale.

Les données de la simulation sont résumées dans le tableau ci-dessous :

Temps (s)	Hauteur (m)
0.0	0.00
0.5	0.15
1.0	0.25
1.5	0.30
2.0	0.32
2.5	0.31
3.0	0.28
3.5	0.22
4.0	0.15
4.5	0.08
5.0	0.00



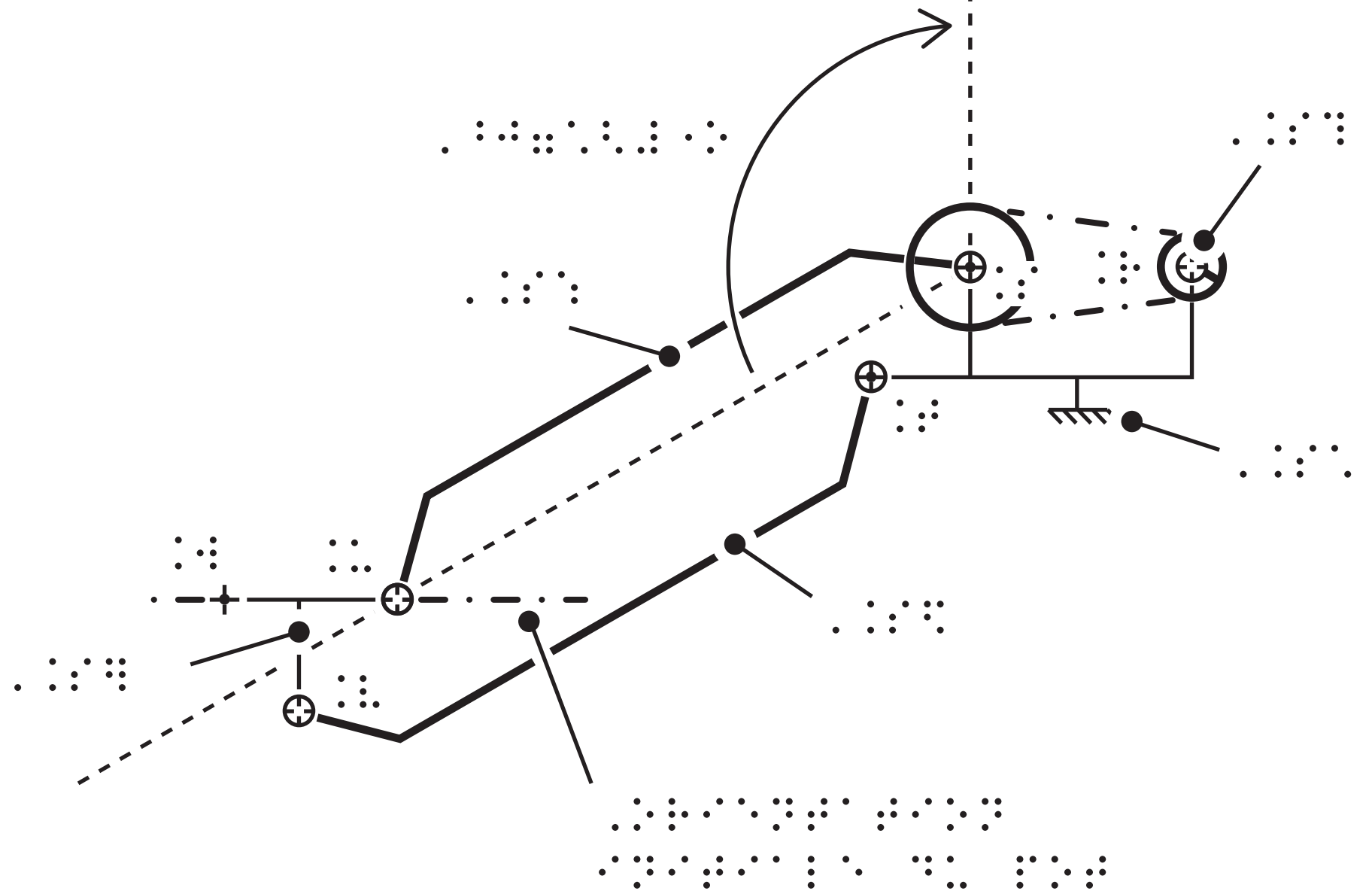
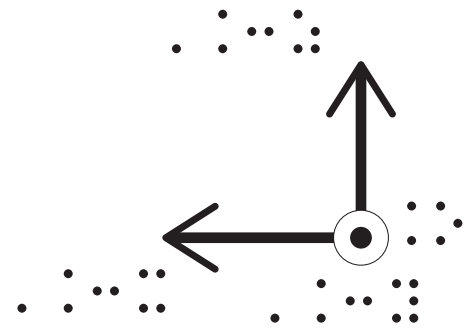
1. 2. 3. 4. 5. 6. 7. 8. 9. 10. 11. 12. 13. 14. 15. 16. 17. 18. 19. 20. 21. 22. 23. 24. 25. 26. 27. 28. 29. 30. 31. 32. 33. 34. 35. 36. 37. 38. 39. 40. 41. 42. 43. 44. 45. 46. 47. 48. 49. 50. 51. 52. 53. 54. 55. 56. 57. 58. 59. 60. 61. 62. 63. 64. 65. 66. 67. 68. 69. 70. 71. 72. 73. 74. 75. 76. 77. 78. 79. 80. 81. 82. 83. 84. 85. 86. 87. 88. 89. 90. 91. 92. 93. 94. 95. 96. 97. 98. 99. 100. 101. 102. 103. 104. 105. 106. 107. 108. 109. 110. 111. 112. 113. 114. 115. 116. 117. 118. 119. 120. 121. 122. 123. 124. 125. 126. 127. 128. 129. 130. 131. 132. 133. 134. 135. 136. 137. 138. 139. 140. 141. 142. 143. 144. 145. 146. 147. 148. 149. 150. 151. 152. 153. 154. 155. 156. 157. 158. 159. 160. 161. 162. 163. 164. 165. 166. 167. 168. 169. 170. 171. 172. 173. 174. 175. 176. 177. 178. 179. 180. 181. 182. 183. 184. 185. 186. 187. 188. 189. 190. 191. 192. 193. 194. 195. 196. 197. 198. 199. 200. 201. 202. 203. 204. 205. 206. 207. 208. 209. 210. 211. 212. 213. 214. 215. 216. 217. 218. 219. 220. 221. 222. 223. 224. 225. 226. 227. 228. 229. 230. 231. 232. 233. 234. 235. 236. 237. 238. 239. 240. 241. 242. 243. 244. 245. 246. 247. 248. 249. 250. 251. 252. 253. 254. 255. 256. 257. 258. 259. 260. 261. 262. 263. 264. 265. 266. 267. 268. 269. 270. 271. 272. 273. 274. 275. 276. 277. 278. 279. 280. 281. 282. 283. 284. 285. 286. 287. 288. 289. 290. 291. 292. 293. 294. 295. 296. 297. 298. 299. 300. 301. 302. 303. 304. 305. 306. 307. 308. 309. 310. 311. 312. 313. 314. 315. 316. 317. 318. 319. 320. 321. 322. 323. 324. 325. 326. 327. 328. 329. 330. 331. 332. 333. 334. 335. 336. 337. 338. 339. 340. 341. 342. 343. 344. 345. 346. 347. 348. 349. 350. 351. 352. 353. 354. 355. 356. 357. 358. 359. 360. 361. 362. 363. 364. 365. 366. 367. 368. 369. 370. 371. 372. 373. 374. 375. 376. 377. 378. 379. 380. 381. 382. 383. 384. 385. 386. 387. 388. 389. 390. 391. 392. 393. 394. 395. 396. 397. 398. 399. 400. 401. 402. 403. 404. 405. 406. 407. 408. 409. 410. 411. 412. 413. 414. 415. 416. 417. 418. 419. 420. 421. 422. 423. 424. 425. 426. 427. 428. 429. 430. 431. 432. 433. 434. 435. 436. 437. 438. 439. 440. 441. 442. 443. 444. 445. 446. 447. 448. 449. 450. 451. 452. 453. 454. 455. 456. 457. 458. 459. 460. 461. 462. 463. 464. 465. 466. 467. 468. 469. 470. 471. 472. 473. 474. 475. 476. 477. 478. 479. 480. 481. 482. 483. 484. 485. 486. 487. 488. 489. 490. 491. 492. 493. 494. 495. 496. 497. 498. 499. 500. 501. 502. 503. 504. 505. 506. 507. 508. 509. 510. 511. 512. 513. 514. 515. 516. 517. 518. 519. 520. 521. 522. 523. 524. 525. 526. 527. 528. 529. 530. 531. 532. 533. 534. 535. 536. 537. 538. 539. 540. 541. 542. 543. 544. 545. 546. 547. 548. 549. 550. 551. 552. 553. 554. 555. 556. 557. 558. 559. 560. 561. 562. 563. 564. 565. 566. 567. 568. 569. 570. 571. 572. 573. 574. 575. 576. 577. 578. 579. 580. 581. 582. 583. 584. 585. 586. 587. 588. 589. 590. 591. 592. 593. 594. 595. 596. 597. 598. 599. 600. 601. 602. 603. 604. 605. 606. 607. 608. 609. 610. 611. 612. 613. 614. 615. 616. 617. 618. 619. 620. 621. 622. 623. 624. 625. 626. 627. 628. 629. 630. 631. 632. 633. 634. 635. 636. 637. 638. 639. 640. 641. 642. 643. 644. 645. 646. 647. 648. 649. 650. 651. 652. 653. 654. 655. 656. 657. 658. 659. 660. 661. 662. 663. 664. 665. 666. 667. 668. 669. 670. 671. 672. 673. 674. 675. 676. 677. 678. 679. 680. 681. 682. 683. 684. 685. 686. 687. 688. 689. 690. 691. 692. 693. 694. 695. 696. 697. 698. 699. 700. 701. 702. 703. 704. 705. 706. 707. 708. 709. 710. 711. 712. 713. 714. 715. 716. 717. 718. 719. 720. 721. 722. 723. 724. 725. 726. 727. 728. 729. 730. 731. 732. 733. 734. 735. 736. 737. 738. 739. 740. 741. 742. 743. 744. 745. 746. 747. 748. 749. 750. 751. 752. 753. 754. 755. 756. 757. 758. 759. 760. 761. 762. 763. 764. 765. 766. 767. 768. 769. 770. 771. 772. 773. 774. 775. 776. 777. 778. 779. 780. 781. 782. 783. 784. 785. 786. 787. 788. 789. 790. 791. 792. 793. 794. 795. 796. 797. 798. 799. 800. 801. 802. 803. 804. 805. 806. 807. 808. 809. 810. 811. 812. 813. 814. 815. 816. 817. 818. 819. 820. 821. 822. 823. 824. 825. 826. 827. 828. 829. 830. 831. 832. 833. 834. 835. 836. 837. 838. 839. 840. 841. 842. 843. 844. 845. 846. 847. 848. 849. 850. 851. 852. 853. 854. 855. 856. 857. 858. 859. 860. 861. 862. 863. 864. 865. 866. 867. 868. 869. 870. 871. 872. 873. 874. 875. 876. 877. 878. 879. 880. 881. 882. 883. 884. 885. 886. 887. 888. 889. 890. 891. 892. 893. 894. 895. 896. 897. 898. 899. 900. 901. 902. 903. 904. 905. 906. 907. 908. 909. 910. 911. 912. 913. 914. 915. 916. 917. 918. 919. 920. 921. 922. 923. 924. 925. 926. 927. 928. 929. 930. 931. 932. 933. 934. 935. 936. 937. 938. 939. 940. 941. 942. 943. 944. 945. 946. 947. 948. 949. 950. 951. 952. 953. 954. 955. 956. 957. 958. 959. 960. 961. 962. 963. 964. 965. 966. 967. 968. 969. 970. 971. 972. 973. 974. 975. 976. 977. 978. 979. 980. 981. 982. 983. 984. 985. 986. 987. 988. 989. 990. 991. 992. 993. 994. 995. 996. 997. 998. 999. 1000.



The Braille representation of the sentence "The cat sat on the mat." consists of the following dots:
T h e c a t s a t o n t h e m a t .
⠏⠞⠑ ⠉⠁⠞ ⠎⠁⠞ ⠕⠒ ⠞⠓⠑ ⠇⠁⠞ ⠊⠗⠞⠑⠃⠞⠊⠗⠞⠑

[illegible]

A 5x10 grid of 50 small black dots. The dots are arranged in a pattern that resembles a stylized 'A' or a similar character. The pattern is composed of several vertical and diagonal lines of dots, with some dots missing to create the shape.



Le dispositif « méduse » est un système de communication tactile qui permet de transmettre des informations à une personne malvoyante. Il est composé d'un ensemble de points tactiles (braille) qui sont reliés à un système de points tactiles (braille) à l'aide d'un câble. Le système de points tactiles (braille) est relié à un système de points tactiles (braille) à l'aide d'un câble. Le système de points tactiles (braille) est relié à un système de points tactiles (braille) à l'aide d'un câble.

Le système de points tactiles (braille) est relié à un système de points tactiles (braille) à l'aide d'un câble. Le système de points tactiles (braille) est relié à un système de points tactiles (braille) à l'aide d'un câble. Le système de points tactiles (braille) est relié à un système de points tactiles (braille) à l'aide d'un câble.

