



MINISTÈRE  
DE L'ÉDUCATION  
NATIONALE  
ET DE LA JEUNESSE

*Liberté  
Égalité  
Fraternité*

Année scolaire 2022-2023

# Service en ligne Orientation en 3<sup>e</sup> Phase définitive d'orientation

Guide à l'attention des chefs d'établissement et de leurs équipes  
pour l'accompagnement des familles



# Sommaire

<b>1. Siecle Orientation .....</b>	<b>5</b>
Les étapes de la phase définitive.....	5
Échanges entre le service en ligne et Siecle Orientation.....	7
Affichage des choix définitifs dans Siecle Orientation.....	8
Ouverture du conseil de classe.....	10
Fermeture du service en ligne .....	13
Affichage des propositions du conseil de classe .....	14
Affichage des réponses aux propositions du conseil de classe .....	15
Affichage des demandes, des propositions et de la réponse dans la fiche de dialogue à chaque étape de la procédure.....	18
Recommandation .....	19
Points de vigilance pour la phase définitive .....	19
Documentation d'accompagnement.....	19
<b>2. Service en ligne .....</b>	<b>21</b>
Connexion au service en ligne Orientation .....	21
Ouverture et fermeture du service en ligne Orientation .....	24
Saisie des choix définitifs.....	25
Validation des choix définitifs .....	35
Propositions du conseil de classe et réponses des familles.....	38
Réponse aux propositions : accord .....	41
Réponse aux propositions : désaccord .....	42
Connexion du représentant légal n'ayant pas effectué la saisie .....	44
Connexion de l'élève .....	45



# 1. Siecle Orientation

## Gestion de la procédure d'orientation et du service en ligne

Vous trouverez ci-dessous des recommandations pour l'utilisation de Siecle Orientation et du service en ligne Orientation dans le cadre de la campagne d'orientation 2022-2023.

### Les étapes de la phase définitive

Choix définitifs, ouverture des conseils de classe, propositions du conseil de classe, réponses des familles dans Siecle Orientation.

The screenshot shows the Siecle Orientation web interface. The top navigation bar includes 'SIECLE | Orientation' and a menu with 'Accueil', 'Suivre la procédure', 'Fiches de dialogue', 'Phase provisoire', 'Phase définitive', 'Désaccord et appel', and 'Niveau 1re'. The 'Phase définitive' menu is highlighted with a yellow box, containing the following items:

- Choix définitifs
- Ouverture des conseils de classe
- Propositions du conseil de classe
- Réponses des familles

The main content area features a 'Message du CSAIO' stating 'La campagne d'orientation est ouverte'. Below this is a 'Calendrier de l'orientation' section with the following dates:

PHASE PROVISOIRE 1 <sup>ER</sup> SEMESTRE ou 2 <sup>E</sup> TRIMESTRE	PHASE DÉFINITIVE 2 <sup>E</sup> SEMESTRE ou 3 <sup>E</sup> TRIMESTRE
Du 16/12/2022 au 06/04/2023	Du 10/04/2023 au 13/07/2023

At the bottom, a 'Tableau de bord' section shows the 'État des saisies pour les élèves du palier 3EME hors SEGPA' with columns for 'PHASE PROVISOIRE', 'PHASE DÉFINITIVE', and 'PHASE DE DIALOGUE ET APPEL'.

Choix définitifs et réponses aux propositions du conseil de classe dans le service en ligne.

The screenshot shows the 'Mes services' page in the online service. The page has a dark blue header with 'Mes services' and a user profile icon. The main content area is divided into several sections:

- Actualités**
- Bourse de lycée**
- Orientation** (highlighted with a yellow box)
- Affectation**
- Fiche de renseignements**

The 'Orientation' section is further divided into two columns:

Phase provisoire	Phase définitive
Intentions Courant 2 <sup>e</sup> trimestre	Choix définitifs Courant 3 <sup>e</sup> trimestre
Phase provisoire Avis provisoires Après le conseil de classe du 2 <sup>e</sup> trimestre	Phase définitive Propositions Après le conseil de classe du 3 <sup>e</sup> trimestre

Below the table, there is a text block: 'Vous formulez vos choix définitifs qui seront étudiés par le conseil de classe du troisième trimestre. Vous pourrez alors consulter les propositions émises par ce dernier et y répondre.' and another text block: 'Vous pouvez avec votre enfant vous informer sur les établissements proposant les formations envisagées et conseillées par le conseil de classe en consultant les offres de formations après la 3<sup>e</sup> dans le [service en ligne affectation](#).' A blue button at the bottom of this section reads 'Je formule les choix définitifs d'orientation'.


At the bottom of the page, there is a dark blue footer with the text 'Une question, besoin d'aide ?' and a button for 'Assistance' with a chat icon.


## Paramétrage du découpage de l'année scolaire

Les repères temporels de la page d'accueil du service en ligne dépendent du paramétrage du découpage scolaire dans Siecle Orientation (trimestre ou semestre) dans la fiche de dialogue.

The screenshot shows the 'Impression des fiches de dialogue' page in the Siecle Orientation system. The 'Paramètres d'impression' section is highlighted with a yellow box, showing the 'Découpage de l'année scolaire' options. The 'Trimestres' option is selected, while 'Semestres' is unselected. Below this, there are date selection fields for 'Intentions (facultatif)', 'Réponses (facultatif)', 'Choix définitifs (facultatif)', and 'Réponses (facultatif)', each with a date picker set to 'jj / mm / aaaa'. A 'Sauvegarder' button is located at the bottom right of the parameters section.

## Export au format tableur des étapes de la procédure

L'export  au format tableur des demandes et des réponses au cours de la procédure d'orientation (phase provisoire, phase définitive, désaccord et appel) est possible dans le menu « liste des élèves » à chaque étape :

The screenshot shows the 'Liste des élèves' page in the Siecle Orientation system. The 'Export au format tableur des demandes et des réponses de la procédure d'orientation (phase provisoire, phase définitive, désaccord et appel) : 

Nom Prénom	Date de naissance	Entretien orientation	PHASE PROVISOIRE		PHASE DÉFINITIVE		Désaccord / entretien	Appel
			Intentions	Avis provisoires	Choix définitifs	Propositions du conseil de classe Réponse de la famille		
INE	22/12/2008	3PMET						
	15/05/2008	3PMET						
	29/08/2007	3PMET						
	23/04/2008	3PMET						
	18/01/2007	3PMET						

The screenshot shows the SIECLE Orientation interface with a navigation menu on the left and a main table of dialogues. The table columns include dates, levels (e.g., 3PMET), and proposed choices (e.g., 2de PRO, 1re CAP, 2de GT). A 'TS' icon is present in several rows, indicating a definitive choice made by a legal representative. The interface also features a top navigation bar with 'Accueil', 'Suivre la procédure', and other menu items, and a footer with 'MENUS', 'SIECLE', 'ORIENTATION', and version information.

## Échanges entre le service en ligne et Siecle Orientation

Les choix définitifs peuvent être saisis par le chef d'établissement dans Siècle Orientation et en parallèle dans le service en ligne Orientation par un représentant légal.

Les choix saisis par le chef d'établissement ne sont visibles dans le service en ligne qu'à la consultation des propositions du conseil de classe.


Les choix saisis par le représentant légal dans le service en ligne « écrasent » les choix saisis par le chef d'établissement dans Siecle Orientation à l'ouverture du conseil de classe.

La saisie des choix dans le service en ligne n'est plus possible dès l'ouverture du conseil de classe, le message « Les propositions du conseil de classe ne sont pas encore disponibles » est affiché.

Après l'ouverture du conseil de classe et le lendemain de la saisie des propositions du conseil de classe, le représentant légal peut les consulter et donner sa réponse dans le service en ligne.

A chaque étape de la procédure d'orientation, les demandes et les réponses sont affichées dans Siecle Orientation, le service en ligne et dans la fiche de dialogue.

### Les repères des échanges

Dans Siecle Orientation le pictogramme  signale qu'un représentant légal a saisi des choix définitifs et sa réponse aux propositions du conseil de classe dans le service en ligne. Ses nom et prénom sont mentionnés ainsi que la date à laquelle la saisie a été effectuée.


Quand cela est nécessaire, vous avez la possibilité de modifier les choix définitifs saisis par les familles sur le service Orientation. Cette modification est possible dans Siecle Orientation à partir de l'ouverture des conseils de classe.

Le pictogramme  indique que la saisie TS a été modifiée par l'établissement avec le rappel de la saisie initiale en cliquant sur l'icône.

Les représentants légaux recevront chacun un courriel les informant des modifications.

L'adresse utilisée pour l'expédition des courriels est une adresse générique configurée par les services académiques lors de l'installation de Siecle.

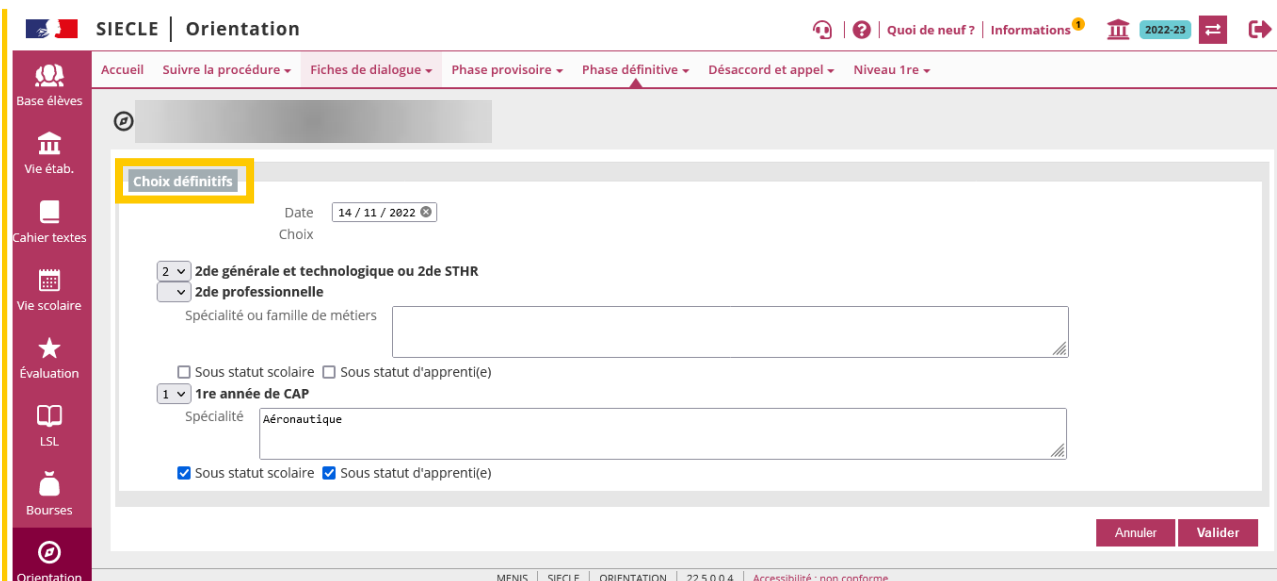
Le pictogramme  Indique qu'une saisie a été effectuée sur le service en ligne Orientation mais n'a pas pu être traitée avant l'ouverture du conseil de classe.


Le pictogramme  indique que des propositions du conseil de classe ont été saisies et la famille a donné sa réponse. En cas de modification des choix, les propositions seront supprimées. La famille ayant répondu, vous devrez l'informer des changements effectués.

Les pictogrammes   vous permettent de savoir si le représentant a accusé réception ou non de l'avis provisoire du conseil de classe depuis le service en ligne Orientation.

## Affichage des choix définitifs dans Siecle Orientation

Les choix saisis dans Siecle Orientation par le chef d'établissement ne sont pas visibles par les familles avant l'ouverture des conseils de classe.



Les demandes saisies dans le service en ligne par les familles sont affichées dans Siecle Orientation. Le transfert des données entre le service en ligne et Siecle Orientation se fait dans la nuit suivant la saisie et sont affichées avec le pictogramme .



- Base élèves
- Vie étab.
- Cahier textes
- Vie scolaire
- Évaluation
- LSL
- Bourses
- Orientation

Accueil Suivre la procédure Fiches de dialogue Phase provisoire **Phase définitive** Désaccord et appel Niveau 1re

### Choix définitifs

Veillez renseigner au moins un des critères ci-dessous

Palier 3EME Division MEF Chercher

Saisie globale

PALIER 3EME

Demande

Appliquer aux élèves sélectionnés

Vous n'avez qu'un seul mode de saisie :  
• Renseigner un choix définitif pour les élèves pour lesquels la saisie n'a pas encore été effectuée.

<input type="checkbox"/>	Nom Prénom INE	Date de naissance Division	Intentions	Avis provisoires	Choix définitifs	Date de mise à jour TS	Responsable
<input type="checkbox"/>		21/12/2007 3PMET	▶ 2de GT ▶ 2de PRO	• 2de GT *	• 2de PRO • 1re CAP • 2de GT	15/11/2022 12:44:11	
<input type="checkbox"/>		22/12/2008 3PMET					
<input type="checkbox"/>		15/05/2008					

- Base élèves
- Vie étab.
- Cahier textes
- Vie scolaire
- Évaluation
- LSL
- Bourses
- Orientation

Accueil Suivre la procédure Fiches de dialogue Phase provisoire **Phase définitive** Désaccord et appel Niveau 1re

Saisie globale

PALIER 3EME

Demande

Appliquer aux élèves sélectionnés

Vous n'avez qu'un seul mode de saisie :  
• Renseigner un choix définitif pour les élèves pour lesquels la saisie n'a pas encore été effectuée.


<input type="checkbox"/>	Nom Prénom INE	Date de naissance Division	Intentions	Avis provisoires	Choix définitifs	Date de mise à jour TS	Responsable
<input type="checkbox"/>		21/12/2007 3PMET	▼ 2de GT ▼ 2de PRO	• 2de GT *	• 2de PRO Hôtellerie restau... ○ Sous statut scolaire ○ Sous statut d'apprenti(e) • 1re CAP Aéronautique o... ○ Sous statut scolaire ○ Sous statut d'apprenti(e) • 2de GT	15/11/2022 12:44:11	
<input type="checkbox"/>		22/12/2008					

Au moment du conseil de classe, les demandes affichées dans Siecle orientation sont générées à partir des demandes saisies dans le service en ligne écrasant les demandes déjà saisies en établissement si elles existent.

## Ouverture du conseil de classe

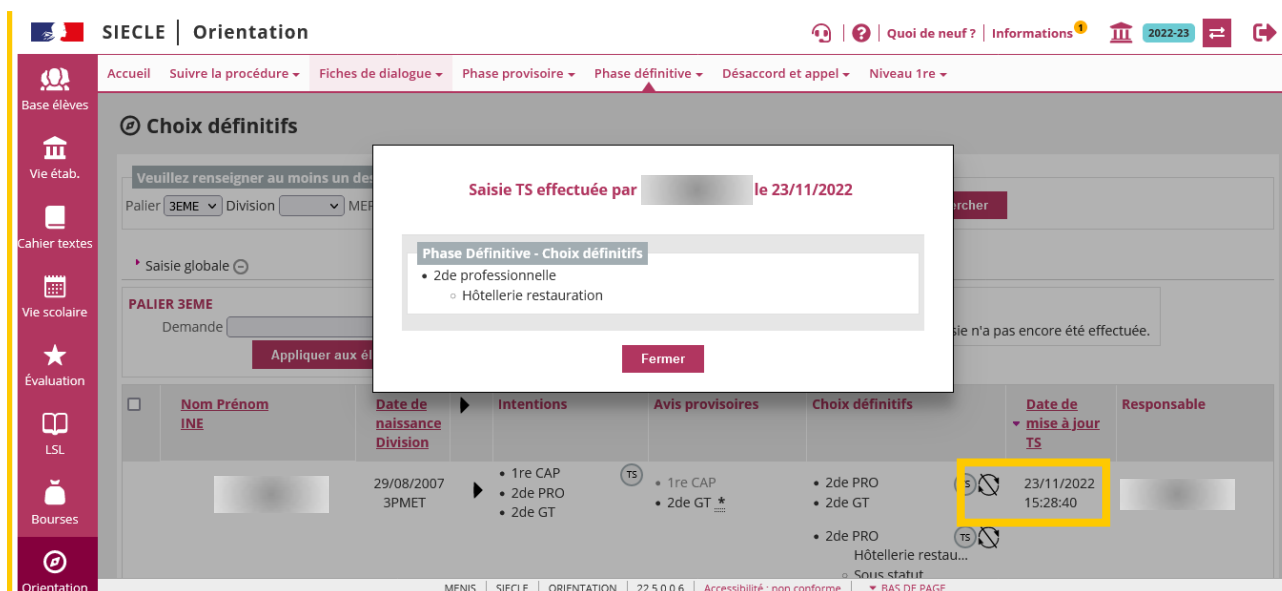
Dès l'ouverture du conseil de classe, les représentants légaux ne peuvent plus saisir de demande dans le service en ligne.

L'ouverture des conseils de classe dans Siecle Orientation permet de saisir les réponses du conseil de classe pour les élèves de la division.

Un choix saisi dans le service en ligne le jour de l'ouverture sera non traité (transfert dans la nuit suivant la saisie) et sera visualisable en cliquant sur l'icône  dans la liste des choix définitifs sur les écrans «Choix définitifs» ou «Propositions du conseil de classe».

Par exemple un choix saisi dans la journée avant l'ouverture du conseil de classe ne sera pas synchronisé dans la nuit et ce choix sera visualisable le lendemain avec la date de la dernière saisie TS.

En cliquant sur  les choix non synchronisés sont affichés et peuvent être saisis dans « Choix définitifs » pour permettre la saisie des propositions du conseil de classe :



**Saisie TS effectuée par [redacted] le 23/11/2022**

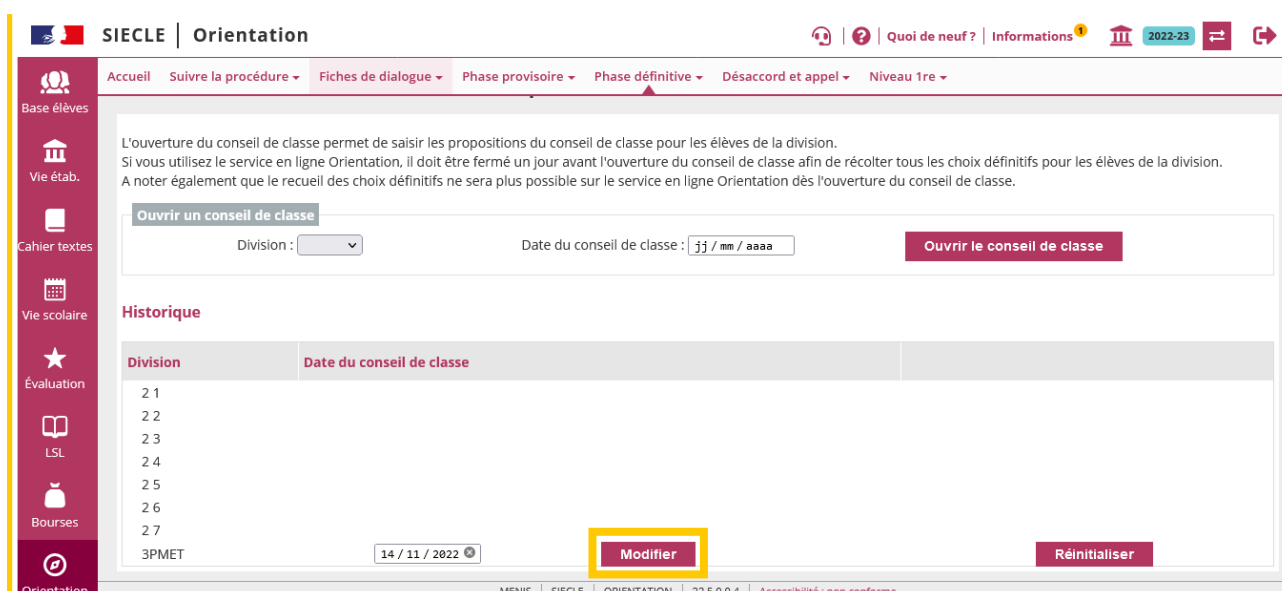
Phase Définitive - Choix définitifs

- 2de professionnelle
  - Hôtellerie restauration

Fermer

Nom Prénom	Date de naissance	Intentions	Avis provisoires	Choix définitifs	Date de mise à jour TS	Responsable
INE	29/08/2007 3PMET	• 1re CAP • 2de PRO • 2de GT	• 1re CAP • 2de GT *	• 2de PRO • 2de GT  • 2de PRO Hôtellerie restau... ◦ Sous statut	23/11/2022 15:28:40	

La date du conseil de classe peut être modifiée :



L'ouverture du conseil de classe permet de saisir les propositions du conseil de classe pour les élèves de la division.  
Si vous utilisez le service en ligne Orientation, il doit être fermé un jour avant l'ouverture du conseil de classe afin de récolter tous les choix définitifs pour les élèves de la division.  
A noter également que le recueil des choix définitifs ne sera plus possible sur le service en ligne Orientation dès l'ouverture du conseil de classe.

Ouvrir un conseil de classe

Division :  Date du conseil de classe :

**Historique**

Division	Date du conseil de classe
2 1	
2 2	
2 3	
2 4	
2 5	
2 6	
2 7	
3PMET	14 / 11 / 2022

Le conseil de classe peut être réinitialisé, les propositions préalablement enregistrées sont alors supprimées :

The screenshot shows the SIECLE Orientation interface. A modal dialog box is centered on the screen with the title "Confirmation de la réinitialisation du conseil de classe". The text inside the dialog reads: "La réinitialisation du conseil de classe entraînera la suppression de toutes les propositions du conseil de classe saisies pour la division. Voulez-vous réinitialiser le conseil de classe ?". There are two buttons: "Oui" and "Non".

In the background, the interface shows the "Phase définitive" tab selected. A table lists divisions and their council dates. The "3PMET" row is highlighted, and the "Réinitialiser" button for this row is circled in yellow.

Division	Date du conseil de classe	Modifier	Réinitialiser
2.1			
2.2			
2.3			
2.4			
2.5			
2.6			
2.7			
3PMET	14 / 11 / 2022	Modifier	Réinitialiser

Le conseil de classe ne peut pas être réinitialisé dès que des réponses aux propositions sont présentes dans Siecle Orientation :

The screenshot shows the SIECLE Orientation interface. A yellow warning banner at the top reads: "Des réponses de la famille sont présentes, impossible de réinitialiser le conseil de classe". Below the banner, the "Ouvrir un conseil de classe" form is visible, with a "Réinitialiser" button circled in yellow.

The "Historique" table shows the following data:

Division	Date du conseil de classe	Modifier	Réinitialiser
2.1			
2.2			
2.3			
2.4			
2.5			
2.6			
2.7			
3PMET	24 / 11 / 2022	Modifier	Réinitialiser
3PMET	25 / 11 / 2022	Modifier	Réinitialiser

## Fermeture du service en ligne

Le service en ligne Orientation peut être fermé par l'établissement dans Vie de l'Établissement :

The screenshot shows the SIECLE Vie de l'Établissement interface. The top navigation bar includes 'Tableau de bord', 'Enseignements', 'Emploi du temps', 'Initialisation / Mise à jour', 'Commun', and 'Services en ligne'. The left sidebar lists various services: Base élèves, Vie étab., Cahier textes, Vie scolaire, Évaluation, LSL, Bourses, and Orientation. The main content area features a central message box with instructions on how to choose the mode of operation. To the right, a list of services is displayed with their status: 'Bourse de lycée' (OUVERT), 'Cahier de textes' (FERMÉ), 'Demandes d'autorisation' (FERMÉ), 'Documents' (FERMÉ), 'Emploi du temps' (FERMÉ), 'Évaluation' (FERMÉ), 'Fiche de renseignements' (OUVERT), 'Folios' (FERMÉ), 'Livret scolaire (CP - 3<sup>e</sup>)' (FERMÉ), 'Livret scolaire du lycée' (OUVERT), 'Orientation' (OUVERT), 'Paieement des factures' (FERMÉ), and 'Vie scolaire' (FERMÉ). The 'Orientation' service is highlighted with a yellow box, indicating its status as 'OUVERT'.

Dès la fermeture du service en ligne Orientation dans Vie de l'Établissement, la brique Orientation n'est plus visible dans Sclarité Services.

The screenshot shows the 'Mes services' page in Sclarité Services. The page has a dark blue header with the title 'Mes services' and a user profile icon. Below the header, there are two main sections: 'Actualités' and 'Message de l'établissement'. The 'Actualités' section lists three items: 'Bourse de lycée', 'Affectation', and 'Fiche de renseignements'. The 'Message de l'établissement' section contains a welcome message and a yellow box with the text: 'La brique Orientation n'est plus affichée dans le menu dès la fermeture du service en ligne Orientation dans Vie de l'Établissement'. At the bottom of the page, there is a dark blue footer with the text 'Une question, besoin d'aide ?' and a button labeled 'Assistance'.

## Affichage des propositions du conseil de classe

Les propositions du conseil de classe sont affichées dans Siecle Orientation et sont consultables dans le service en ligne le lendemain de la saisie.

**SIECLE | Orientation**

Accueil | Suivre la procédure | Fiches de dialogue | Phase provisoire | Phase définitive | Désaccord et appel | Niveau 1re

Base élèves

Vie étab.

Cahier textes

Vie scolaire

Évaluation

LSL

Bourses

Orientation

**Propositions**

1re année de CAP

- Spécialité : Aéronautique
- Sous statut scolaire
- Sous statut d'apprenti(e)

Spécialité conseillée

Recommandation

Conseil sur la spécialité

Observations du conseil de classe

MENJS | SIECLE | ORIENTATION | 22.5.0.0.4 | Accessibilité : non conforme

Annuler et Retourner à la liste | Valider et retourner à la liste | Valider et passer à l'élève suivant de la division

**SIECLE | Orientation**

Accueil | Suivre la procédure | Fiches de dialogue | Phase provisoire | Phase définitive | Désaccord et appel | Niveau 1re

Base élèves

Vie étab.

Cahier textes

Vie scolaire

Évaluation

LSL

Bourses

Orientation

**Propositions du conseil de classe**

Veillez renseigner au moins des critères ci-dessous

Division 3PMET | MEF | Nom

Chercher

Saisie globale des réponses

Répondre favorablement aux élèves sélectionnés

	Nom Prénom	Date de naissance	Intentions	Avis provisoires	Choix définitifs	Propositions
<input type="checkbox"/>	INE	22/12/2008				
		3PMET				
		15/05/2008				
		3PMET				
		29/08/2007				
		3PMET				
		23/04/2008				
		3PMET				

MENJS | SIECLE | ORIENTATION | 22.5.0.0.6 | Accessibilité : non conforme | BAS DE PAGE

Lorsque les représentants légaux se connectent pour consulter les propositions alors que celles-ci n'ont pas encore été envoyées au service en ligne Orientation (la nuit suivant la saisie), le message suivant est affiché « **Les propositions du conseil de classe ne sont pas encore disponibles** ».

Les familles peuvent consulter et répondre aux propositions du conseil de classe que leur demande ait été saisie dans le service en ligne ou dans Siecle Orientation par le chef d'établissement.

### Affichage des réponses aux propositions du conseil de classe

La réponse donnée dans le service en ligne s'affiche dans Siecle Orientation le lendemain de la saisie. Les réponses sont signalées avec le pictogramme **TS** et indiquent si le représentant légal est d'accord ou en désaccord avec les propositions du conseil de classe.

**SIECLE | Orientation** Quoi de neuf ? Informations 2022-23

Accueil Suivre la procédure Fiches de dialogue Phase provisoire **Phase définitive** Désaccord et appel Niveau 1re

**Réponses des familles**

Veillez renseigner au moins un des critères ci-dessous

Pallier 3EME Division MEF Chercher

Saisie globale

Réponse de la famille Appliquer aux élèves sélectionnés

<input type="checkbox"/>	Nom Prénom INE	Date de naissance Division	Propositions du conseil de classe	Réponse de la famille
<input type="checkbox"/>		22/12/2008 3PMET		
<input type="checkbox"/>		15/05/2008 3PMET		
<input type="checkbox"/>		29/08/2007 3PMET		
<input type="checkbox"/>		23/04/2008 3PMET		

MENJS | SIECLE | ORIENTATION | 22.5.0.0.6 | Accessibilité : non conforme | BAS DE PAGE

**SIECLE | Orientation** Quoi de neuf ? Informations 2022-23

Accueil Suivre la procédure Fiches de dialogue Phase provisoire **Phase définitive** Désaccord et appel Niveau 1re

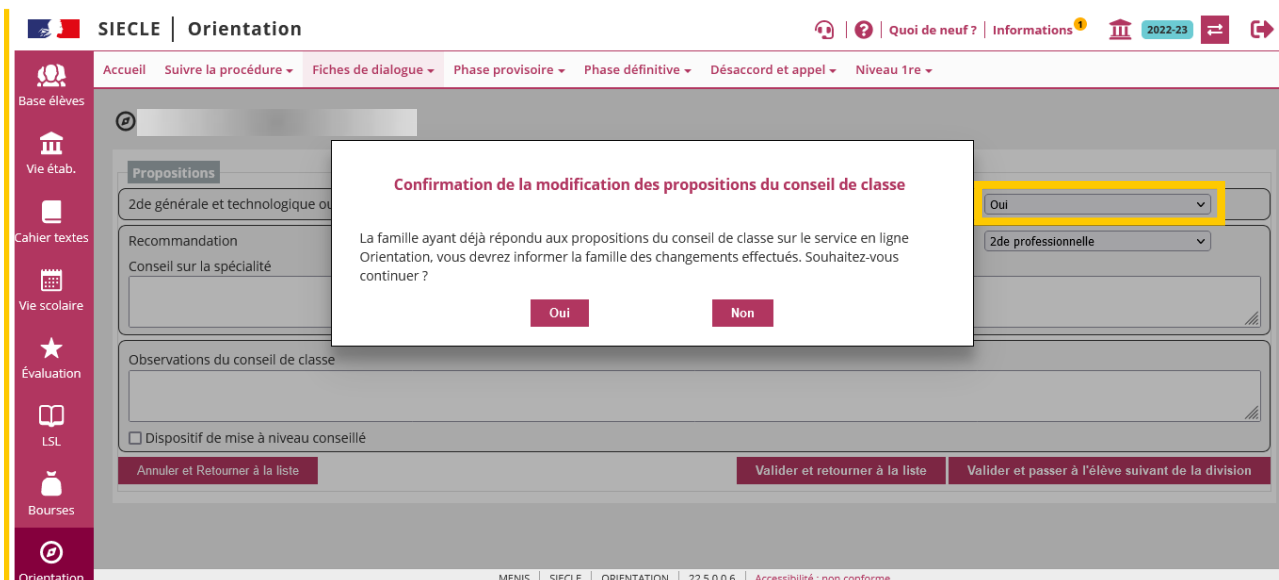
<input type="checkbox"/>	Nom Prénom INE	Date de naissance Division	Propositions du conseil de classe	Réponse de la famille
<input type="checkbox"/>		22/12/2008 3PMET		
<input type="checkbox"/>		15/05/2008 3PMET		
<input type="checkbox"/>		29/08/2007 3PMET		
<input type="checkbox"/>		23/04/2008 3PMET		
<input type="checkbox"/>		18/01/2007 3PMET	<ul style="list-style-type: none"> <li>2de professionnelle</li> <li>1re année de CAP</li> <li>2de générale et technologique ou 2de STHR</li> </ul>	<input type="text"/> <span>Valider</span> accepte les propositions du conseil de classe : 2PRO, 1CAP le 28/11/2022 à 17:22 <span>Modifier</span>
<input type="checkbox"/>		05/05/2007 3PMET	<ul style="list-style-type: none"> <li>2de professionnelle</li> <li>1re année de CAP</li> <li>2de générale et technologique ou 2de STHR</li> </ul>	<input type="text"/> <span>Valider</span> Accord Désaccord
<input type="checkbox"/>		21/01/2008 3PMET		

MENJS | SIECLE | ORIENTATION | 22.5.0.0.6 | Accessibilité : non conforme | BAS DE PAGE

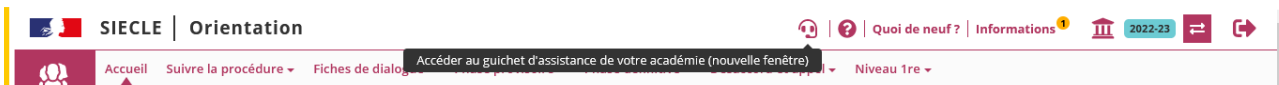


Le représentant légal ne peut répondre qu'une seule fois dans le service en ligne aux propositions du conseil de classe. Si vous modifiez les propositions après sa réponse, vous devrez l'informer des changements effectués.





Si vous souhaitez des précisions concernant le fonctionnement de Siecle Orientation, vous pouvez vous référer à l'aide en ligne et au guichet d'assistance de votre académie, ainsi qu'auprès de votre service académique d'information et d'orientation.



## Affichage des demandes, des propositions et de la réponse dans la fiche de dialogue à chaque étape de la procédure

Les données saisies dans le service en ligne sont enregistrées dans la fiche de dialogue suite à l'ouverture du conseil de classe. Les nom et prénom du représentant légal ayant fait la saisie y sont mentionnés ainsi que la date de la saisie.

Affichage de la demande de la famille saisie dans le service en ligne Orientation :

Troisième trimestre : DEMANDE(S) DES REPRÉSENTANTS LÉGAUX / Choix définitif(s) d'orientation	
<b>Nous demandons pour la rentrée prochaine :</b>	
<b>Le passage en :</b> <i>classez par ordre de préférence la ou les cases de votre choix (1, 2, 3)</i>	
<input type="checkbox"/> 2 <sup>de</sup> générale et technologique ou 2 <sup>de</sup> STHR	
1 <input checked="" type="checkbox"/> 2 <sup>de</sup> professionnelle	
<input checked="" type="checkbox"/> sous statut scolaire <input checked="" type="checkbox"/> sous statut d'apprenti	
Vous pouvez préciser la/les spécialité(s) ou famille(s) de métiers : Hôtellerie restauration, relation client ou numérique	
2 <input checked="" type="checkbox"/> 1 <sup>re</sup> année de CAP	
<input checked="" type="checkbox"/> sous statut scolaire <input checked="" type="checkbox"/> sous statut d'apprenti	
Vous pouvez préciser la/les spécialité(s) ou famille(s) de métiers : Aéronautique ou boulanger	
À ..... le .....	
Signature du(es) représentant(s) légal(aux) : Demande(s) effectuée(s) par ..... le 24/11/2022 via le service en ligne	
À remettre au professeur principal de la classe pour le ...../...../.....	

Affichage des propositions du conseil de classes saisies dans Siecle Orientation :

Troisième trimestre : PROPOSITION(S) D'ORIENTATION DU CONSEIL DE CLASSE	
<i>Le conseil de classe répond à la ou aux demande(s) des représentants légaux</i>	
<b>Le passage en :</b>	
• 2 <sup>de</sup> générale et technologique ou 2 <sup>de</sup> STHR	<input type="checkbox"/> Oui <input type="checkbox"/> Non
• 2 <sup>de</sup> professionnelle Spécialité ou famille de métiers conseillée : Hôtellerie restauration	<input checked="" type="checkbox"/> Oui <input type="checkbox"/> Non
• 1 <sup>re</sup> année de CAP Spécialité conseillée : .....	<input checked="" type="checkbox"/> Oui <input type="checkbox"/> Non
Observations du conseil de classe : Élève impliqué dans de nombreux projets au collège pour réussir son parcours	
<input type="checkbox"/> Dispositif de mise à niveau conseillé	
Proposition du conseil de classe pour une voie non demandée par les représentants légaux :	
<b>2de générale et technologique ou 2de Spécialité :</b> .....	
À ..... le .....	Signature du chef d'établissement

Affichage de la réponse donnée dans le service en ligne :

### RÉPONSE DES REPRÉSENTANTS LÉGAUX SUR L'ORIENTATION

**Nous acceptons** la proposition du conseil de classe suivante :

.....  
Celle-ci devient décision d'orientation définitive prise par le chef d'établissement.

**Nous n'acceptons aucune** des propositions du conseil de classe et prenons **immédiatement** contact avec le chef d'établissement

Téléphone : 03 00 00 00 00          avant le .... / .... / .....

À ..... le .....

Signature du(es) représentant(s) légal(aux) :

.....  
accepte les propositions : 2PRO, 1CAP - saisie du 28/11/2022, modifiée par l'établissement le 29/11/2022

À remettre au professeur principal de la classe pour le .... / .... / .....

## Recommandation

Il est nécessaire d'informer les représentants légaux si des modifications sont effectuées dans Siecle Orientation, dans la situation suivante :

- modification des propositions du conseil de classe alors que les représentants ont déjà donné leur réponse sur le service en ligne Orientation.

## Points de vigilance pour la phase définitive

Lors de la phase définitive, les saisies se déroulent dans l'ordre suivant : **choix définitifs des familles > propositions du conseil de classe > réponses des familles aux propositions du conseil de classe.**

Les deux représentants légaux sont informés au moment où la réponse est saisie. Le représentant qui n'a pas fait la saisie est invité à s'adresser au chef d'établissement en cas de désaccord.

La réponse saisie dans le service en ligne Orientation est transférée automatiquement vers Siecle Orientation. En revanche, **lorsque la réponse n'a pas été saisie dans le service en ligne l'établissement doit bien penser à saisir cette réponse dans Siecle Orientation dans le menu dédié *Saisie des réponses des familles*.**

## Documentation d'accompagnement

- Guides à l'attention des établissements pour l'accompagnement des familles lors de la phase définitive.
- Aide en ligne accessible depuis Siecle Orientation en cliquant sur le lien Aide situé en haut à droite de l'écran.
- Présentation du service en ligne Orientation « Les 4 étapes à suivre pour demander une voie d'orientation après la 3<sup>e</sup> ».

## Assistance en ligne

- Une plateforme d'assistance nationale est mise à disposition des familles pour les questions techniques. La plateforme est accessible depuis le service en ligne Orientation à chaque étape de la saisie :

Une question, besoin d'aide ?








Assistance 



Scolarité  
Services

Assistance démarches en ligne

Merci de vérifier que votre problème ne figure pas dans les rubriques ci-dessous :

 Le compte EduConnect	+
 <b>L'orientation</b>	-
<ul style="list-style-type: none"><li>• Pour les questions sur les formations envisagées, prenez contact avec le professeur principal de votre enfant.</li><li>• Si l'avis du conseil de classe n'est pas disponible alors que le conseil de classe a déjà eu lieu, prenez contact avec l'établissement de votre enfant.</li><li>• Vous pouvez également lire des explications détaillées sur l'orientation <a href="#">après la 3e</a> et après <a href="#">la 2nde générale et technologique</a>.</li></ul>	
 L'affectation	+
 L'inscription	+
 La demande de bourse	+
 Le paiement des factures	+
 Le livret scolaire	+

Je n'ai pas trouvé la solution à mon problème

J'ai trouvé la solution à mon problème

## 2. Service en ligne

### Les étapes de la demande d'orientation

Ce chapitre présente le déroulement de la saisie des choix définitifs et des réponses aux propositions du conseil de classe, afin que vous puissiez apporter aux familles l'accompagnement dont elles pourraient avoir besoin lors de la phase définitive de la procédure d'orientation.

Un seul des représentants légaux de l'élève peut effectuer la saisie des choix d'orientation, la réponse aux propositions du conseil de classe pourra être effectuée indifféremment par l'un ou l'autre des représentants légaux.

#### Connexion au service en ligne Orientation

##### Accès avec l'adresse unique [teleservices.education.gouv.fr](https://teleservices.education.gouv.fr)

Le service en ligne Orientation est accessible par le portail national Scolarité Services à l'adresse unique [teleservices.education.gouv.fr](https://teleservices.education.gouv.fr) :

- Le service en ligne Orientation mis à disposition des représentants légaux et des élèves eux-mêmes est compatible avec tous types de supports, tablettes, smartphones, ordinateurs ;
- **le compte d'un représentant légal permet de saisir les choix définitifs et de répondre aux propositions du conseil de classe ;**
- le compte d'un élève permet uniquement de consulter les saisies effectuées par le représentant légal.

**Le compte ÉduConnect peut donner accès :**

- aux démarches en ligne, comme la fiche de renseignements, la demande de bourse, etc ;
- à l'espace numérique de travail (ENT) ;
- au livret scolaire.

**Je sélectionne mon profil**



Représentant légal



Élève

Un compte unique pour les services numériques des écoles et des établissements

[education.gouv.fr](http://education.gouv.fr)  [service-public.fr](http://service-public.fr)  [legifrance.gouv.fr](http://legifrance.gouv.fr) 

[franceconnect.gouv.fr](http://franceconnect.gouv.fr) 


[Besoin d'aide ?](#)  | [Accessibilité : non conforme](#)  | [Mentions légales](#)  | [Mentions informatives](#)  | v1.81

© Ministère de l'Éducation nationale et de la Jeunesse

## Connexion avec un compte EduConnect ou FranceConnect

**Le compte ÉduConnect peut donner accès :**

- aux démarches en ligne, comme la fiche de renseignements, la demande de bourse, etc ;
- à l'espace numérique de travail (ENT) ;
- au livret scolaire.

 Représentant légal

**Je me connecte avec mon compte ÉduConnect**

Identifiant [Identifiant oublié ? →](#)

Identifiant au format p.nomXX

Mot de passe [Mot de passe oublié ? →](#)

Se connecter

[Je n'ai pas de compte →](#)

ou

**Je me connecte avec FranceConnect**



[Qu'est-ce que FranceConnect ?](#) 

FranceConnect vous permet d'accéder à de nombreux services de l'État en utilisant un compte dont vous disposez déjà. Utilisez-le pour EduConnect !

# Accès des représentants légaux aux services en ligne dans le menu Mes services

[Accueil](#)   [Mes services](#)   [Contact](#)

## Fil des évènements

Aucun évènement à venir.

## Vous avez un ou plusieurs enfants scolarisés à l'école élémentaire, au collège ou au lycée...

Vos services en ligne sont dans le menu [Mes services](#).

Retrouvez sur le portail [Scolarité Services](#) toutes les informations dont vous avez besoin pour suivre la scolarité et réaliser rapidement certaines démarches en ligne.

Vous pouvez par exemple...

Dès l'école élémentaire :

- Consulter le livret du CP à la 3e et télécharger notamment les diverses attestations présentes
- Si votre enfant entre en 6e : l'inscrire dans son collège (s'il propose le service)

À partir du collège :

- Vérifier vos informations personnelles ainsi que celles de votre enfant et, si besoin mettre à jour vos données (adresse, téléphone, courriel, etc.)
- Faire une demande de bourse
- Suivre la phase d'orientation en fin de 3e
- ...d'autres services peuvent être proposés par l'établissement de votre enfant

Progressivement, le portail [Scolarité Services](#) s'enrichira de nouvelles fonctionnalités pour faciliter votre quotidien.

Vos services en ligne sont dans le menu [Mes services](#).

Le cas échéant le représentant légal peut sur son compte EduConnect :

- rattacher un enfant à son compte ;
- vérifier son adresse de messagerie.

### Actions à effectuer sur votre compte

Merci de mettre à jour les informations suivantes.

Rattacher des élèves

Vérifier l'adresse mail

Ne plus afficher ces alertes à chaque connexion

[Je souhaite les réaliser plus tard](#)

## Accès de l'élève aux services en ligne dans le menu Mes services

### Des services en ligne pour les élèves...

Dans le menu [Mes services](#), tu as accès au :

- Livret scolaire du CP à la 3e pour :
- voir tes différents bilans (bulletins, bilans de cycle) renseignés par les professeurs que tu as eus depuis le CP ;
- retrouver toutes les attestations de sécurité routière (dont l'ASSR 1 et 2 passées en 5e et 3e), du savoir nager et la certification numérique PIX (si tu es en 3e).

Tu peux télécharger tous ces documents. *Conserve-les, ils peuvent te servir plus tard...*

- Livret scolaire du lycée en 1re et terminale pour :
- consulter tes moyennes périodiques et annuelles, l'évaluation de tes compétences, l'appréciation annuelle de tes professeurs et l'avis de réussite au baccalauréat formulé par l'équipe pédagogique au jury du baccalauréat ;
- vérifier le contenu de ton livret scolaire avant sa transmission au jury du baccalauréat ;
- télécharger la version définitive après la proclamation des résultats (attention, il y a une date limite de mise à disposition du livret sur le service en ligne).

Et si ton établissement utilise les services en ligne Siècle +, tu peux aussi trouver :

- le cahier de texte
- ton emploi du temps
- tes résultats (
- les informations liées à la Vie scolaire (absences, retards, punitions, sanctions, engagement...)

Retrouve ces services dans le menu [Mes services](#).

## Ouverture et fermeture du service en ligne Orientation

Les dates d'ouverture et de fermeture sont fixées par le service académique d'information et d'orientation via le paramétrage de la phase provisoire et définitive dans Siècle Orientation. **Ces dates servent à ouvrir et fermer automatiquement les phases dans le service en ligne Orientation.**

Lorsque la campagne d'orientation n'est pas ouverte le service en ligne Orientation est inactif :

**Mes services**

- Actualités
- Bourse de lycée
- Orientation**
- Affectation
- Fiche de renseignements

**Message de l'établissement**

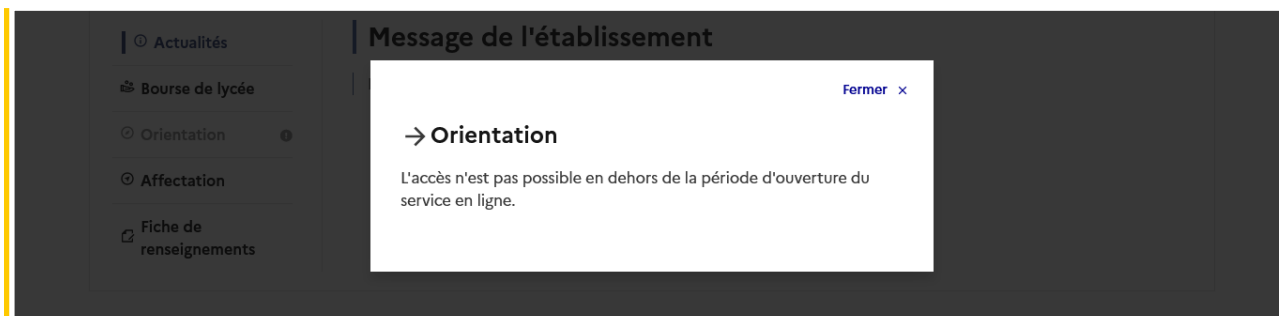
Bienvenue sur Scola services.

Une question, besoin d'aide ?

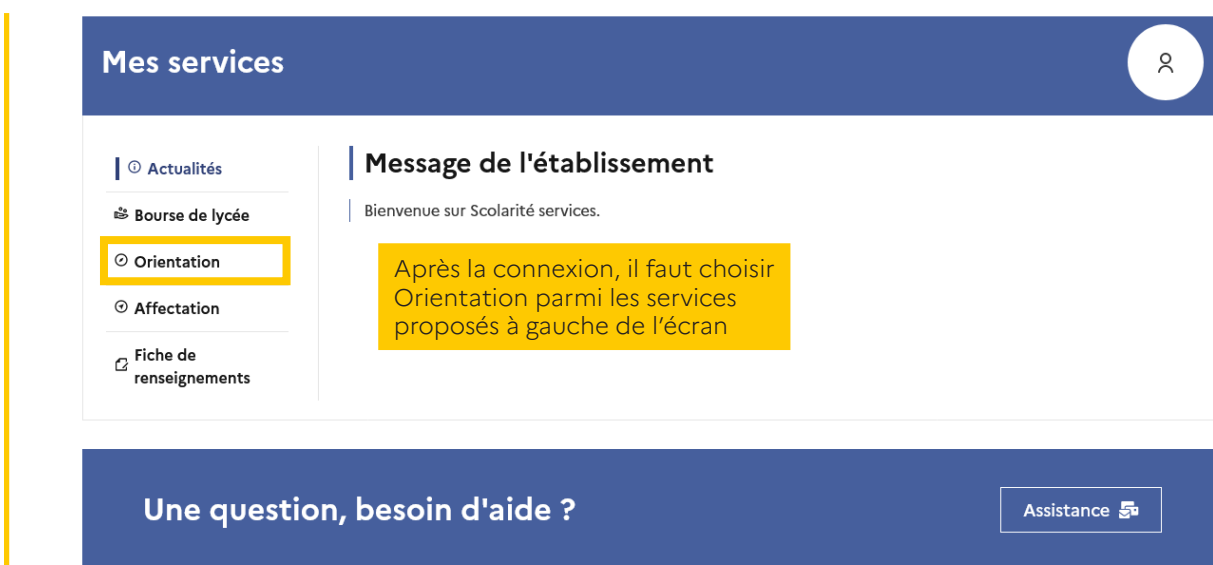
Assistance



- le message suivant s'affiche :

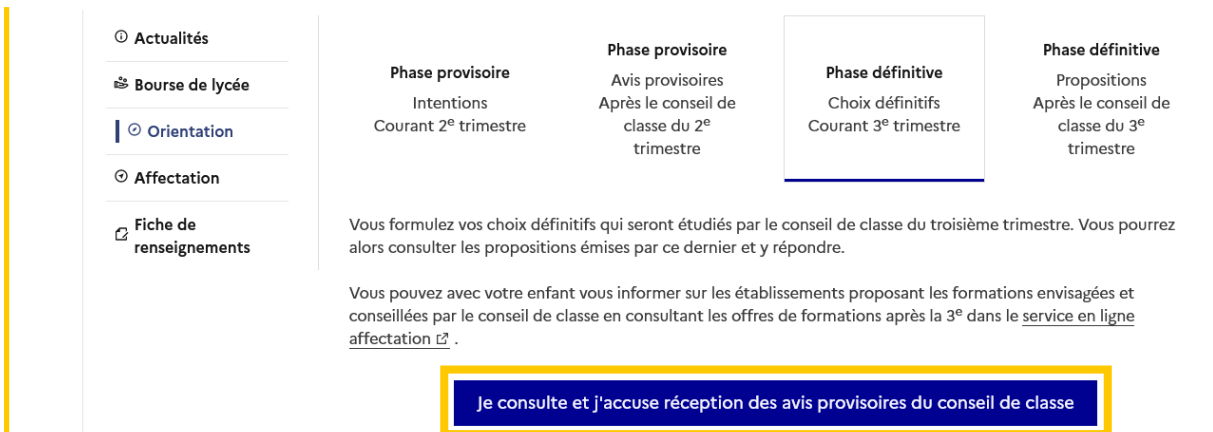


Lorsque la campagne d'orientation est ouverte, l'accès au service en ligne Orientation devient actif :



## Saisie des choix définitifs

La saisie des choix est possible après avoir accusé réception de l'avis provisoire du conseil de classe. Tant que le représentant légal n'a pas accusé réception, l'écran correspondant s'affiche à la connexion avant toute possibilité de saisie des choix définitifs :



### Retour des représentants légaux sur l'orientation

Les champs suivis d'une étoile sont obligatoires.

J'ai bien pris connaissance de l'avis provisoire d'orientation du conseil de classe. (\*)

Si je souhaite discuter de cet avis provisoire, je prends contact avec le professeur principal ou le chef d'établissement.

Valider


### Retour des représentants légaux sur l'orientation

Les champs suivis d'une étoile sont obligatoires.

J'ai bien pris connaissance de l'avis provisoire d'orientation du conseil de classe. (\*)

Si je souhaite discuter de cet avis provisoire, je prends contact avec le professeur principal ou le chef d'établissement.

Valider

Le pictogramme  affiché dans Siecle Orientation vous permet de suivre et d'accompagner les familles qui n'auraient pas accusé réception de l'avis provisoire.

Après la validation de l'accusé de réception, la saisie des choix définitifs peut commencer et suit le même déroulement que la saisie des intentions d'orientation.

Sur la page d'accueil du service en ligne Orientation, un calendrier et une présentation de chaque phase permettent aux parents de se repérer dans les différentes étapes de la procédure d'orientation. A la phase définitive les représentants légaux sont guidés s'ils le souhaitent vers des informations sur le service en ligne Affectation pour consulter les offres de formation après la 3<sup>e</sup>.



## CHOISIR SON AFFECTATION

DEMANDER UNE FORMATION ET UN ÉTABLISSEMENT APRÈS LA 3<sup>E</sup>



**Votre enfant est en 3<sup>e</sup> ?**

**Découvrez les offres de formation possibles après le collège.**

[CONSULTER LE CATALOGUE DE L'ANNÉE DERNIÈRE](#)

À partir du 7 avril 2023, consultez le nouveau catalogue.

[CONSULTATION](#) | [DEMANDES](#) | [TRAITEMENT](#) | [RÉSULTAT](#)

© Ministère de l'Éducation nationale et de la Jeunesse | [Plan du site](#) | [Aide et contacts](#) | [Mentions légales](#) | [Cookies](#) | [Accessibilité : partiellement conforme](#) | [Mes données personnelles](#)

## Formulation des choix définitifs

Les repères temporels dépendent du paramétrage du découpage scolaire dans Siecle Orientation (trimestre ou semestre) de la fiche de dialogue.

**Mes services**


- Actualités
- Bourse de lycée
- Orientation**
- Affectation
- Fiche de renseignements

<b>Phase provisoire</b> Intentions Courant 2 <sup>e</sup> trimestre	<b>Phase provisoire</b> Avis provisoires Après le conseil de classe du 2 <sup>e</sup> trimestre	<b>Phase définitive</b> Choix définitifs Courant 3 <sup>e</sup> trimestre	<b>Phase définitive</b> Propositions Après le conseil de classe du 3 <sup>e</sup> trimestre
---	---	---	---

Vous formulez vos choix définitifs qui seront étudiés par le conseil de classe du troisième trimestre. Vous pourrez alors consulter les propositions émises par ce dernier et y répondre.

Vous pouvez avec votre enfant vous informer sur les établissements proposant les formations envisagées et conseillées par le conseil de classe en consultant les offres de formations après la 3<sup>e</sup> dans le [service en ligne affectation](#) .

**Je formule les choix définitifs d'orientation**

**Une question, besoin d'aide ?** Assistance  

Un seul des représentants légaux de l'élève peut effectuer la saisie des choix définitifs :

- il doit saisir au moins 1 choix de voie d'orientation ;
- il peut saisir jusqu'à 3 choix de voie d'orientation (2<sup>de</sup> générale et technologique ou 2<sup>de</sup> STHR, 2<sup>de</sup> professionnelle, 1<sup>re</sup> année de CAP) ;
- le rang détermine l'ordre de préférence ;
- les choix doivent être validés afin d'être pris en compte ;
- les choix peuvent être modifiés jusqu'à la date indiquée par le chef d'établissement.

Le représentant légal est guidé dans sa saisie par des consignes précises. Le bouton « + Ajouter un choix définitif » ouvre une pop-up qui permet la sélection d'une voie d'orientation, il est possible d'ajouter jusqu'à trois choix. Quand les choix sont validés, un courriel récapitulatif est envoyé aux représentants légaux.

Actualités

Bourse de lycée

Orientation

Affectation

Fiche de renseignements

## Choix définitifs

Troisième trimestre  
DEMANDE(S) DES REPRÉSENTANTS LÉGAUX / Choix définitif(s).

i

### **Vous devez valider vos choix définitifs afin qu'ils soient pris en compte.**

Vous devez obligatoirement saisir une voie d'orientation.  
Vous pouvez en saisir jusqu'à 3.  
Leur ordre d'affichage correspond à votre ordre de préférence.

+ Ajouter un choix définitif

Annuler

Valider les choix définitifs

*Cette procédure de dialogue ne s'applique pas au redoublement exceptionnel décidé par le chef d'établissement, ni aux parcours particuliers hors système éducatif (services médicalisés, sociaux...) pour lesquels une procédure spécifique existe par ailleurs. Si vous êtes dans une de ces situations, veuillez contacter le chef d'établissement.*

Comme sur la fiche de dialogue, il est précisé que la procédure ne s'applique pas au redoublement exceptionnel ni aux parcours particuliers, et qu'il convient de contacter le chef d'établissement dans ces situations spécifiques

La sélection d'une voie se fait naturellement dans l'ordre de préférence, le rang peut être toutefois modifié.

Actualités

Bourse de lycée

Orientation

Affectation

Fiche de renseignements

## Choix définitifs

Fermer x

### → Rang 1

Les champs suivis d'une étoile sont obligatoires.

**Veuillez sélectionner une voie d'orientation : (\*)**

- 2de générale et technologique ou 2de STHR  
STHR : Sciences et Technologies de l'Hôtellerie et de la Restauration
- 2de professionnelle
- 1re année de CAP




Annuler

Valider

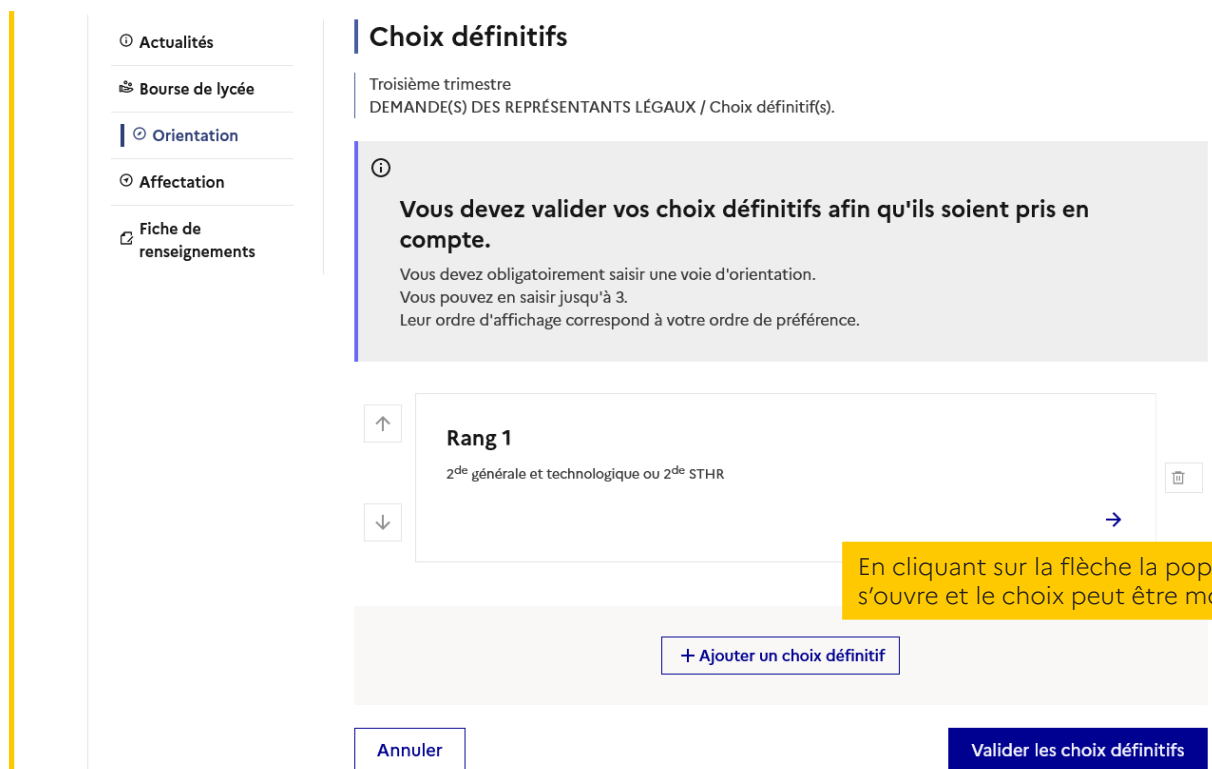
Annuler


Valider les choix définitifs

## Modifier un choix

Les boutons   permettent de reclasser le choix, le bouton  permet de supprimer la sélection, ils sont activés à partir de la saisie de deux choix.

Le bouton  permet de modifier la sélection, il est activé dès la saisie d'un choix.



Le bouton  supprime tous les choix et permet de recommencer une nouvelle saisie.

Lorsque les choix ont été validés, l'annulation efface uniquement les modifications en cours, la saisie initiale enregistrée est conservée jusqu'à la validation suivante.

## 2<sup>de</sup> générale et technologique ou 2<sup>de</sup> STHR

Actualités

Bourse de lycée

Orientation

Affectation

Fiche de renseignements

### Choix définitifs

Fermer x

→ Rang 1

Les champs suivis d'une étoile sont obligatoires.

Veuillez sélectionner une voie d'orientation : (\*)

2<sup>de</sup> générale et technologique ou 2<sup>de</sup> STHR  
STHR : Sciences et Technologies de l'Hôtellerie et de la Restauration

2<sup>de</sup> professionnelle

1<sup>re</sup> année de CAP

Annuler Valider

Il n'y a pas d'autres informations à compléter pour la sélection de 2<sup>de</sup> GT ou 2<sup>de</sup> STHR

Après la validation de la sélection de la 2<sup>de</sup> générale et technologique ou 2<sup>de</sup> STHR, le récapitulatif de la sélection est affiché, il est possible de valider le choix et terminer la saisie ou d'ajouter un choix pour une autre voie d'orientation ou de modifier la sélection :

Actualités

Bourse de lycée

Orientation

Affectation

Fiche de renseignements

### Choix définitifs

Troisième trimestre  
DEMANDE(S) DES REPRÉSENTANTS LÉGAUX / Choix définitif(s).

**Vous devez valider vos choix définitifs afin qu'ils soient pris en compte.**

Vous devez obligatoirement saisir une voie d'orientation.  
Vous pouvez en saisir jusqu'à 3.  
Leur ordre d'affichage correspond à votre ordre de préférence.

↑

**Rang 1**

2<sup>de</sup> générale et technologique ou 2<sup>de</sup> STHR

↓

Le choix peut être modifié

+ Ajouter un choix définitif

Annuler Valider les choix définitifs

## 2<sup>de</sup> professionnelle et 1<sup>re</sup> année de CAP

En choisissant la 2<sup>de</sup> professionnelle, il est possible d'indiquer la spécialité ou la famille de métiers et pour la 1<sup>re</sup> année de CAP la spécialité, si le paramétrage académique le permet. Il s'agit d'un champ libre permettant à l'établissement d'avoir des précisions sur le projet d'orientation de l'élève, il n'est pas nécessaire pour les familles de connaître parfaitement l'intitulé des spécialités et familles de métiers.

The screenshot shows a modal window titled "→ Rang 2" with a close button "Fermer x". Inside, there is a message: "Les champs suivis d'une étoile sont obligatoires." Below this, the instruction reads: "Veuillez sélectionner une voie d'orientation : (\*)". There are three radio button options: "2de générale et technologique ou 2de STHR" (with subtext "STHR : Sciences et Technologies de l'Hôtellerie et de la Restauration"), "2de professionnelle" (which is selected and highlighted with a yellow box), and "1re année de CAP". At the bottom right of the modal are "Annuler" and "Valider" buttons. In the background, there are buttons for "Annuler" and "Valider les choix définitifs".

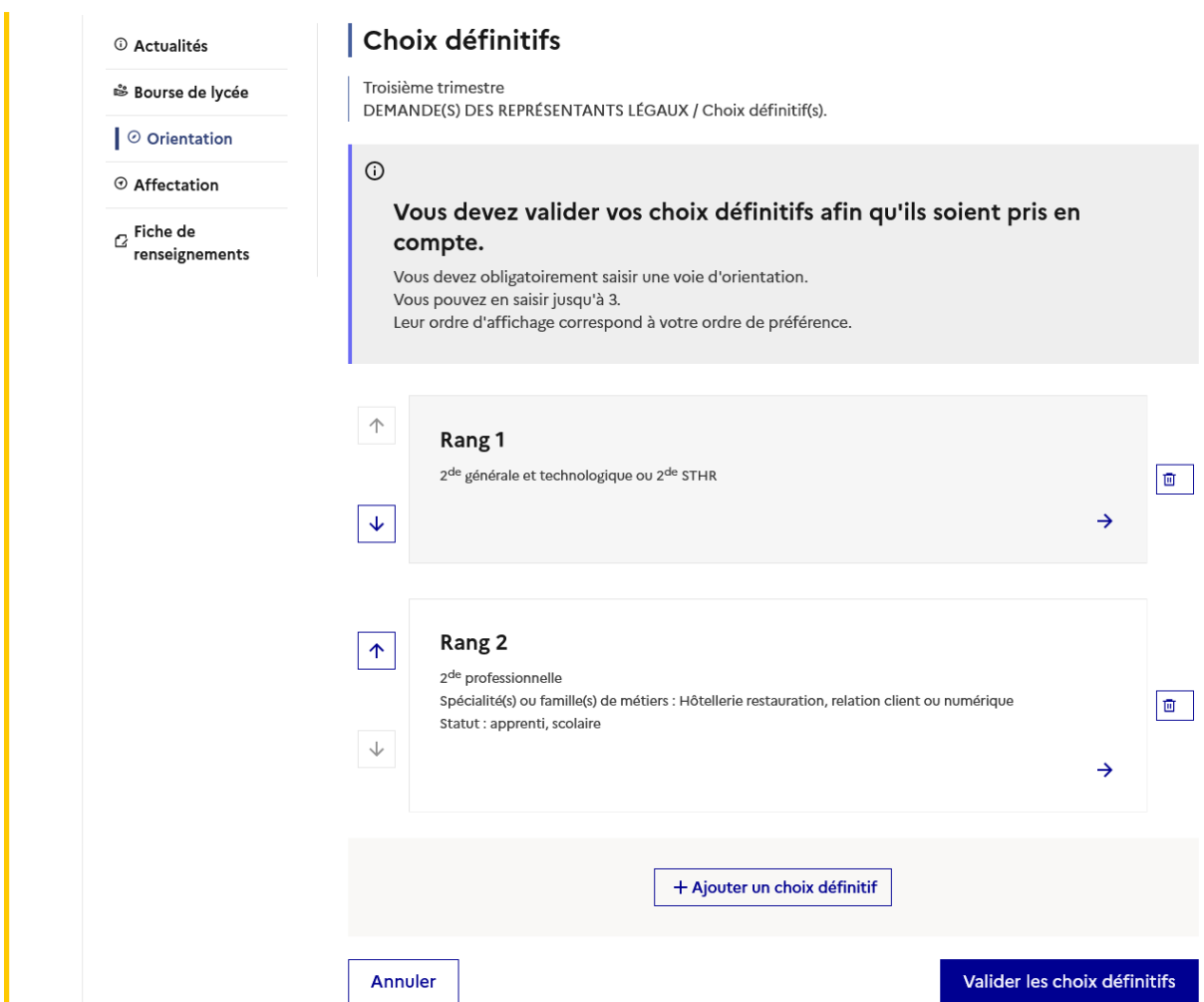
Pour le choix de la 2<sup>de</sup> professionnelle et de la 1<sup>re</sup> année de CAP il est possible d'indiquer le statut envisagé, cette précision n'est pas obligatoire : statut scolaire et/ou statut d'apprenti.

The screenshot shows a modal window titled "2<sup>de</sup> professionnelle :". It contains a text input field with the label: "Vous pouvez préciser la/les spécialité(s) ou famille(s) de métiers (256 caractères maximum) :". Below the input field are two radio button options: "Sous statut scolaire" (with subtext "Votre enfant reste élève ; il suit des enseignements généraux et professionnels au lycée professionnel ; il effectue des périodes de formation (stages) en entreprise de plusieurs semaines durant son cursus de formation.") and "Sous statut d'apprenti" (with subtext "Votre enfant devient apprenti et est considéré comme un salarié avec un contrat de travail. Son temps de formation est partagé entre un centre de formation d'apprentis (CFA) et une entreprise. Votre enfant doit dès maintenant se mettre à la recherche d'un employeur. Il peut être accompagné dans cette démarche par le CFA."). At the bottom right of the modal are "Annuler" and "Valider" buttons. In the background, there are buttons for "Annuler" and "Valider les choix définitifs".



La sélection doit être validée pour être enregistrée.

Les informations complémentaires indiquées sont affichées :





## Sélection de plusieurs voies d'orientation

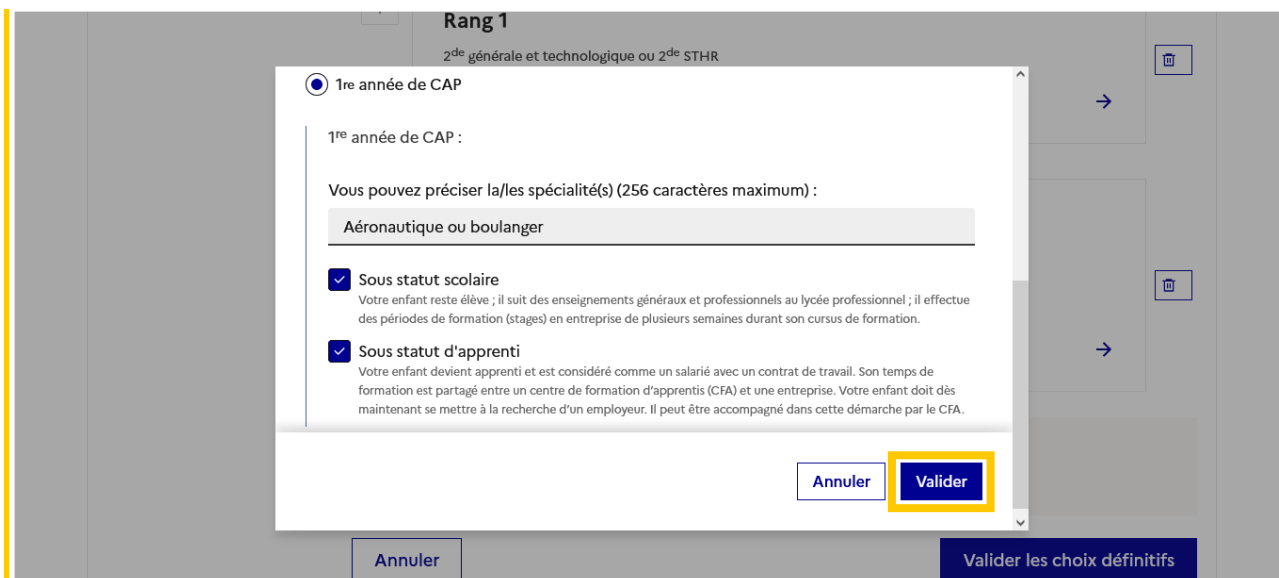
Si une voie d'orientation a déjà été saisie un message indique qu'elle ne peut pas être demandée deux fois, la saisie peut se poursuivre avec la sélection d'une autre voie d'orientation :

The screenshot shows a modal window titled "→ Rang 3" with the subtitle "2<sup>de</sup> générale et technologique ou 2<sup>de</sup> STHR". The window contains the following elements:

- A grey box with the text: "Les champs suivis d'une étoile sont obligatoires."
- The instruction: "Veuillez sélectionner une voie d'orientation : (\*)"
- Three radio button options:
  - 2<sup>de</sup> générale et technologique ou 2<sup>de</sup> STHR  
STHR : Sciences et Technologies de l'Hôtellerie et de la Restauration
  - 2<sup>de</sup> professionnelle
  - 1<sup>re</sup> année de CAP
- A red error message in a yellow box: "Vous ne pouvez pas demander deux fois la même voie d'orientation."
- Buttons: "Annuler" and "Valider".

The screenshot shows the same modal window as above, but with the following changes:

- The error message is no longer present.
- The radio button for "1<sup>re</sup> année de CAP" is now selected and highlighted with a yellow box.
- The "2<sup>de</sup> professionnelle" option is no longer selected.



Le récapitulatif des choix saisis est affiché, il est possible de les modifier :

- [Actualités](#)
- [Bourse de lycée](#)
- [Orientation](#)
- [Affectation](#)
- [Fiche de renseignements](#)

## Choix définitifs

Troisième trimestre  
DEMANDE(S) DES REPRÉSENTANTS LÉGAUX / Choix définitif(s).

**Vous devez valider vos choix définitifs afin qu'ils soient pris en compte.**

Vous devez obligatoirement saisir une voie d'orientation.  
Vous pouvez en saisir jusqu'à 3.  
Leur ordre d'affichage correspond à votre ordre de préférence.

↑

**Rang 1**  
2<sup>de</sup> générale et technologique ou 2<sup>de</sup> STHR

↓

→

Les choix peuvent être modifiés

🗑️

↑

**Rang 2**  
2<sup>de</sup> professionnelle  
Spécialité(s) ou famille(s) de métiers : Hôtellerie restauration, relation client ou numérique  
Statut : apprenti, scolaire

↓

→

Les choix peuvent être supprimés

🗑️

↑

**Rang 3**  
1<sup>re</sup> année de CAP  
Spécialité : Aéronautique ou boulanger  
Statut : apprenti, scolaire

↓

→

🗑️

Annuler
Valider les choix définitifs

L'annulation de la saisie supprime tous les choix saisis et permet de recommencer la saisie :

**Actualités**  
**Bourse de lycée**  
**Orientation**  
**Affectation**  
Fiche de renseignements

### Choix définitifs

Troisième trimestre  
DEMANDE(S) DES REPRÉSENTANTS LÉGAUX / Choix définitif(s).

**Vous devez valider vos choix définitifs afin qu'ils soient pris en compte.**  
Vous devez obligatoirement saisir une voie d'orientation.  
Vous pouvez en saisir jusqu'à 3.  
Leur ordre d'affichage correspond à votre ordre de préférence.

+ Ajouter un choix définitif

Annuler Valider les choix définitifs

## Validation des choix définitifs

Le récapitulatif des choix définitifs doit être validé pour être enregistré :

**Actualités**  
**Bourse de lycée**  
**Orientation**  
**Affectation**  
Fiche de renseignements

### Choix définitifs

Troisième trimestre  
DEMANDE(S) DES REPRÉSENTANTS LÉGAUX / Choix définitif(s).

**Vous devez valider vos choix définitifs afin qu'ils soient pris en compte.**  
Vous devez obligatoirement saisir une voie d'orientation.  
Vous pouvez en saisir jusqu'à 3.  
Leur ordre d'affichage correspond à votre ordre de préférence.

**Rang 1**  
2<sup>de</sup> professionnelle  
Spécialité(s) ou famille(s) de métiers : Hôtellerie restauration, relation client ou numérique  
Statut : apprenti, scolaire

**Rang 2**  
1<sup>re</sup> année de CAP  
Spécialité : Aéronautique ou boulanger  
Statut : apprenti, scolaire

Les choix doivent être validés pour être enregistrés

+ Ajouter un choix définitif

Annuler Valider les choix définitifs



Si le représentant légal ne valide pas les choix saisis, ceux-ci ne seront pas enregistrés : il n'y aura pas de courriels récapitulatifs ni de synchronisation avec Siecle Orientation. Vous pouvez visualiser dans Siecle Orientation les familles pour lesquelles il n'y a pas de saisies enregistrées, et les accompagner pour formuler leurs choix définitifs.

Un récapitulatif et un message s'affichent après la validation des choix :

- transmission d'un courriel avec le récapitulatif des choix saisis à chaque représentant légal ;
- possibilité de modifier les choix jusqu'à la fermeture du service en ligne Orientation.

## Modification des choix

Seul le représentant ayant saisi les choix peut apporter des modifications.

Le bouton « Modifier les choix » permet d'activer la modification. Les choix peuvent être reclassés, supprimés ou modifiés en cliquant sur les icônes correspondantes. La saisie initiale enregistrée est conservée jusqu'à la validation suivante.

**Actualités**

**Bourse de lycée**

**Orientation**

**Affectation**

**Fiche de renseignements**

### Choix définitifs

Troisième trimestre  
DEMANDE(S) DES REPRÉSENTANTS LÉGAUX / Choix définitif(s).

**Vos choix définitifs ont bien été validés**

Un courriel de confirmation va être envoyé aux représentants légaux si une adresse électronique valide est indiquée dans leur fiche de renseignements.  
Vous pouvez modifier vos demandes d'orientation jusqu'à la fermeture du service en ligne.

“ Nous souhaitons pour la rentrée prochaine :

**Rang 1**  
2<sup>de</sup> professionnelle  
Spécialité(s) ou famille(s) de métiers : Hôtellerie restauration, relation client ou numérique  
Statut : apprenti, scolaire

**Rang 2**  
1<sup>re</sup> année de CAP  
Spécialité : Aéronautique ou boulanger  
Statut : apprenti, scolaire

**Modifier les choix définitifs**

Le représentant peut modifier ses saisies jusqu'à la date de fermeture du service en ligne indiquée par le chef d'établissement

Les choix saisis sont en consultation pour l'autre représentant légal et l'élève, le courriel récapitulatif est envoyé aux deux représentants légaux, lorsque celui qui a effectué ou modifié la saisie se déconnecte de sa session :

## Mes services



Actualités

Bourse de lycée

Orientation

Affectation

Fiche de renseignements

**Phase provisoire**  
Intentions  
Courant 2<sup>e</sup> trimestre

**Phase provisoire**  
Avis provisoires  
Après le conseil de  
classe du 2<sup>e</sup>  
trimestre

**Phase définitive**  
Choix définitifs  
Courant 3<sup>e</sup> trimestre

**Phase définitive**  
Propositions  
Après le conseil de  
classe du 3<sup>e</sup>  
trimestre

Vous formulez vos choix définitifs qui seront étudiés par le conseil de classe du troisième trimestre. Vous pourrez alors consulter les propositions émises par ce dernier et y répondre.

Vous pouvez avec votre enfant vous informer sur les établissements proposant les formations envisagées et conseillées par le conseil de classe en consultant les offres de formations après la 3<sup>e</sup> dans le [service en ligne affectation](#) .

Je consulte ma saisie

Une question, besoin d'aide ?

Assistance  

## Courriel reçu par le représentant légal qui a effectué/modifié la saisie

**Objet :** [ORIENTATION] Saisie des choix définitifs d'orientation

Bonjour,

Suite à la démarche que vous avez effectuée en ligne le 24/11/2022 à 14:11, nous vous confirmons par ce message que votre(vos) choix définitif(s) a(ont) bien été enregistré(s) pour l'élève Prénom NOM.

En voici le récapitulatif :

- Rang 1 : 2de professionnelle  
Spécialité(s) ou famille(s) de métier : Hôtellerie restauration, relation client ou numérique  
Sous statut d'apprenti  
Sous statut scolaire
- Rang 2 : 1re année de CAP  
Spécialité(s) : Aéronautique ou boulanger  
Sous statut d'apprenti  
Sous statut scolaire

Vous pouvez encore faire des modifications jusqu'à la fermeture du service en ligne Orientation (date qui vous a été transmise par votre établissement). Le cas échéant le second représentant légal est également informé des choix enregistrés.

Bien cordialement,  
Coordonnées de l'établissement

## Courriel reçu par le représentant légal qui n'a pas effectué la saisie

**Objet :** [ORIENTATION] Saisie des choix définitifs d'orientation

Bonjour,

Suite à la démarche effectuée en ligne le 24/11/2022 à 14:11 par Mme Prénom NOM, nous vous informons par ce message que le(les) choix définitif(s) a(ont) bien été enregistré(s) pour l'élève Prénom NOM.

En voici le récapitulatif :

- Rang 1 : 2de professionnelle  
Spécialité(s) ou famille(s) de métier : Hôtellerie restauration, relation client ou numérique  
Sous statut d'apprenti  
Sous statut scolaire
- Rang 2 : 1re année de CAP  
Spécialité(s) : Aéronautique ou boulanger  
Sous statut d'apprenti  
Sous statut scolaire

Il est possible d'apporter des modifications jusqu'à la fermeture du service en ligne Orientation (date qui vous a été transmise par votre établissement), en vous rapprochant du responsable qui a saisi la demande.

En cas de désaccord, veuillez contacter immédiatement le chef d'établissement.

Bien cordialement,  
Coordonnées de l'établissement

S'il souhaite apporter des modifications, il est invité à se rapprocher du représentant qui a saisi les choix et, en cas de désaccord, il lui est demandé de prendre l'attache du chef d'établissement

## Propositions du conseil de classe et réponses des familles

La réponse aux propositions du conseil de classe pourra être effectuée indifféremment par l'un ou l'autre des représentants légaux.

Le lendemain de la saisie des propositions du conseil de classe, le représentant légal peut les consulter et donner sa réponse.

Comme pour l'étape de saisie des choix, le représentant légal est guidé dans la démarche à suivre :

The screenshot shows a user interface titled 'Mes services' with a navigation menu on the left and a main content area. The navigation menu includes: Actualités, Bourse de lycée, Orientation (highlighted), Affectation, and Fiche de renseignements. The main content area is divided into four columns representing different stages: 'Phase provisoire' (Intentions, Courant 2<sup>e</sup> trimestre), 'Phase provisoire' (Avis provisoires, Après le conseil de classe du 2<sup>e</sup> trimestre), 'Phase définitive' (Choix définitifs, Courant 3<sup>e</sup> trimestre), and 'Phase définitive' (Propositions, Après le conseil de classe du 3<sup>e</sup> trimestre). The 'Phase définitive' section is highlighted with a blue border. Below the columns, there is a text block: 'Le conseil de classe a étudié vos choix et vous pouvez consulter ses propositions définitives et donner votre réponse :'. This is followed by a bulleted list: 'd'accord : la proposition du conseil de classe devient la décision d'orientation, notifiée par le chef d'établissement ;' and 'pas d'accord : le dialogue continue, prenez contact avec le chef d'établissement.'. At the bottom, there is a blue button with the text 'Je consulte et je répons aux propositions du conseil de classe'.

L'un ou l'autre représentant peut répondre aux propositions du conseil de classe, l'affichage des écrans et les courriels transmis sont identiques pour chacun à cette étape :

Toutes les informations saisies dans Siecle Orientation sont affichées dans le service en ligne Orientation :

**SIECLE | Orientation** Quoi de neuf ? Informations 1 2022-23

Accueil Suivre la procédure Fiches de dialogue Phase provisoire Phase définitive Désaccord et appel Niveau 1re

**Propositions**

2de professionnelle Oui

- Spécialité ou famille de métiers : Hôtellerie restauration, relation client ou numérique
- Sous statut scolaire
- Sous statut d'apprenti(e)

Spécialité ou famille de métiers conseillée  
Hôtellerie restauration

---

1re année de CAP Oui

- Spécialité : Aéronautique ou boulanger
- Sous statut scolaire
- Sous statut d'apprenti(e)

Spécialité conseillée

---

Recommandation 2de générale et technologique ou 2de

MENJS | SIECLE | ORIENTATION | 22.5.0.0.6 | Accessibilité : non conforme

Observations du conseil de classe  
élève impliqué dans de nombreux projets au collège pour réussir son parcours

Dispositif de mise à niveau conseillé

Annuler et Retourner à la liste Valider et retourner à la liste Valider et passer à l'élève suivant de la division

Un seul représentant indique la réponse aux propositions et en cas de désaccord les représentants légaux sont tous informés qu'ils doivent prendre contact immédiatement avec le chef d'établissement.

Actualités

Bourse de lycée

Orientation

Affectation

Fiche de renseignements

## Propositions

Troisième trimestre : PROPOSITION(S) D'ORIENTATION

Le conseil de classe répond aux demandes des représentants légaux :

### Rang 1 : 2<sup>de</sup> professionnelle

#### OUI

Spécialité ou famille de métiers demandée : Hôtellerie restauration, relation client ou numérique  
Sous statut scolaire.  
Sous statut d'apprenti.

Spécialité ou famille de métiers conseillée :  
Hôtellerie restauration

### Rang 2 : 1<sup>re</sup> année de CAP

#### OUI

Spécialité demandée : Aéronautique ou boulanger  
Sous statut scolaire.  
Sous statut d'apprenti.

### Proposition(s) du conseil de classe pour une voie d'orientation non demandée par les représentants légaux :

2<sup>de</sup> générale et technologique ou 2<sup>de</sup> STHR

### Observations du conseil de classe :

Élève impliqué dans de nombreux projets au collège pour réussir son parcours

## Retour des représentants légaux sur l'orientation

Vous devez sélectionner une ou plusieurs propositions du conseil de classe ou manifester votre refus.

Nous acceptons la ou les propositions du conseil de classe suivantes :

- 2<sup>de</sup> professionnelle
- 1<sup>re</sup> année de CAP
- 2<sup>de</sup> générale et technologique ou 2<sup>de</sup> STHR
- Nous n'acceptons aucune des propositions du conseil de classe et prenons **immédiatement** contact avec le chef d'établissement.

Valider

Les familles peuvent consulter la proposition du conseil de classe pour chaque choix, les conseils et la proposition pour une voie non demandée

La réponse s'effectue en cochant les propositions acceptées ou le désaccord puis en validant



## Réponse aux propositions : accord

### Retour des représentants légaux sur l'orientation

Vous devez sélectionner une ou plusieurs propositions du conseil de classe ou manifester votre refus.

Nous acceptons la ou les propositions du conseil de classe suivantes :

2<sup>de</sup> professionnelle

1<sup>re</sup> année de CAP

2<sup>de</sup> générale et technologique ou 2<sup>de</sup> STHR

Nous n'acceptons aucune des propositions du conseil de classe et prenons **immédiatement** contact avec le chef d'établissement.

Valider



La réponse validée ne peut plus être modifiée

Une fois la réponse saisie, elle n'est plus modifiable et tous les représentants ainsi que l'élève peuvent consulter celle-ci. Les représentants légaux reçoivent un courriel de confirmation de la réponse donnée et sont informés de la décision d'orientation en cas d'accord, l'affichage de l'écran est identique pour chacun :

Actualités

Bourse de lycée

Orientation

Affectation

Fiche de renseignements

### Propositions

Troisième trimestre : PROPOSITION(S) D'ORIENTATION

Le conseil de classe répond aux demandes des représentants légaux :

#### Rang 1 : 2<sup>de</sup> professionnelle

OUI

Spécialité ou famille de métiers demandée : Hôtellerie restauration, relation client ou numérique

Sous statut scolaire.

Sous statut d'apprenti.

Spécialité ou famille de métiers conseillée :

Hôtellerie restauration

#### Rang 2 : 1<sup>re</sup> année de CAP

OUI

Spécialité demandée : Aéronautique ou boulanger

Sous statut scolaire.

Sous statut d'apprenti.

#### Proposition(s) du conseil de classe pour une voie d'orientation non demandée par les représentants légaux :

2<sup>de</sup> générale et technologique ou 2<sup>de</sup> STHR

Observations du conseil de classe :

Élève impliqué dans de nombreux projets au collège pour réussir son parcours

### Retour des représentants légaux sur l'orientation

i

Votre(vos) réponse(s) a(ont) bien été validée(s). Un courriel de confirmation a été envoyé aux représentants légaux, si une adresse électronique valide est indiquée dans leur fiche de renseignements.

\_\_\_\_\_ a accepté la ou les propositions du conseil de classe le 28/11/22 à 17:22 :

2<sup>de</sup> professionnelle

1<sup>re</sup> année de CAP

Cette ou ces propositions deviennent décisions d'orientation définitives prises par le chef d'établissement. Pour toute question, adressez-vous au chef d'établissement.

Le courriel transmis simultanément est identique pour chacun :

Objet : [ORIENTATION] Acceptation de la proposition du conseil de classe

Bonjour,

Suite à la démarche effectuée en ligne le 28/11/2022 à 17:22 par Prénom NOM, nous vous confirmons par ce message que la(les) proposition(s) suivante(s) du conseil de classe pour l'élève Prénom NOM a(ont) été acceptée(s) :

- 2<sup>de</sup> professionnelle
- 1<sup>re</sup> année de CAP

Celle(s)-ci devient(nent) décision(s) d'orientation définitive(s) prise(s) par le chef d'établissement.

Tous les représentants légaux sont informés de cette validation. Pour toute question vous pouvez prendre contact avec le chef d'établissement.

## Réponse aux propositions : désaccord

Actualités

Bourse de lycée

Orientation

Affectation

Fiche de renseignements

### Propositions

Troisième trimestre : PROPOSITION(S) D'ORIENTATION

Le conseil de classe répond à la demande des représentants légaux :

Rang 1 : 2<sup>de</sup> générale et technologique ou 2<sup>de</sup> STHR

NON

Proposition(s) du conseil de classe pour une voie d'orientation non demandée par les représentants légaux :

2<sup>de</sup> professionnelle

### Retour des représentants légaux sur l'orientation

Vous devez sélectionner une ou plusieurs propositions du conseil de classe ou manifester votre refus.

Nous acceptons la ou les propositions du conseil de classe suivantes :

2<sup>de</sup> professionnelle

Nous n'acceptons aucune des propositions du conseil de classe et prenons **immédiatement** contact avec le chef d'établissement.

Valider

### Retour des représentants légaux sur l'orientation

Vous devez sélectionner une ou plusieurs propositions du conseil de classe ou manifester votre refus.

Nous acceptons la ou les propositions du conseil de classe suivantes :

2<sup>de</sup> professionnelle

Nous n'acceptons aucune des propositions du conseil de classe et prenons **immédiatement** contact avec le chef d'établissement.

Valider

Une fois la réponse saisie, elle n'est plus modifiable et tous les représentants ainsi que l'élève peuvent consulter celle-ci. Les représentants légaux reçoivent un courriel de confirmation de la réponse donnée les informant qu'ils doivent prendre contact immédiatement avec le chef d'établissement.

L'affichage de l'écran est identique pour chacun :

The screenshot shows a web interface for orientation. On the left is a sidebar menu with five items: 'Actualités', 'Bourse de lycée', 'Orientation' (highlighted with a blue bar), 'Affectation', and 'Fiche de renseignements'. The main content area is titled 'Propositions' and contains the following text: 'Troisième trimestre : PROPOSITION(S) D'ORIENTATION', 'Le conseil de classe répond à la demande des représentants légaux :', 'Rang 1 : 2<sup>de</sup> générale et technologique ou 2<sup>de</sup> STHR', 'NON', and 'Proposition(s) du conseil de classe pour une voie d'orientation non demandée par les représentants légaux : 2<sup>de</sup> professionnelle'. A yellow-bordered box highlights a notification titled 'Retour des représentants légaux sur l'orientation'. The notification contains an information icon, the text 'Votre(vos) réponse(s) a(ont) bien été validée(s). Un courriel de confirmation a été envoyé aux représentants légaux, si une adresse électronique valide est indiquée dans leur fiche de renseignements.', a redacted name followed by 'a refusé la ou les propositions du conseil de classe le 28/11/22 à 17:30.', and the text 'Nous n'acceptons aucune des propositions du conseil de classe et prenons **immédiatement** contact avec le chef d'établissement.'

Le courriel transmis simultanément est identique pour chacun :

The email template has the following content: 'Objet : [ORIENTATION] Refus de la proposition du conseil de classe', 'Bonjour,', 'Suite à la démarche effectuée en ligne le 28/11/2022 à 17:30 par **Prénom NOM**, nous vous confirmons par ce message que la(les) proposition(s) suivante(s) du conseil de classe pour l'élève **Prénom NOM** a(ont) été refusée(s) :', a bulleted list with '2de professionnelle', and a closing paragraph: 'Tous les représentants légaux sont informés de ce désaccord. Vous devez **immédiatement** prendre contact avec le chef d'établissement.'

### Mes services

- Actualités
- Bourse de lycée
- Orientation**
- Affectation
- Fiche de renseignements

### Choix définitifs

Troisième trimestre  
DEMANDE(S) DES REPRÉSENTANTS LÉGAUX / Choix définitif(s).

**i**

La saisie a été effectuée par un autre représentant de l'élève. Si vous souhaitez apporter des modifications à cette saisie, veuillez vous rapprocher de lui.  
En cas de désaccord, veuillez contacter le chef d'établissement.

“ Nous souhaitons pour la rentrée prochaine :

#### Rang 1

2<sup>de</sup> professionnelle  
Spécialité(s) ou famille(s) de métiers : Hôtellerie rest  
Statut : apprenti, scolaire

#### Rang 2

1<sup>re</sup> année de CAP  
Spécialité : Aéronautique ou boulanger  
Statut : apprenti, scolaire

*Cette procédure de dialogue ne s'applique pas au redoublement exceptionnel décidé par le chef d'établissement, ni aux parcours particuliers hors système éducatif (services médicalisés, sociaux...) pour lesquels une procédure spécifique existe par ailleurs. Si vous êtes dans une de ces situations, veuillez contacter le chef d'établissement.*

Une question, besoin d'aide ?

Assistance  

Comme dans le courriel récapitulatif des choix saisis qu'il a reçu, il est indiqué au représentant légal qu'il doit se rapprocher du représentant qui a saisi les choix s'il souhaite apporter des modifications; en cas de désaccord, il lui est demandé de prendre l'attache du chef d'établissement

#### Mes services



Orientation

### Choix définitifs

Troisième trimestre  
DEMANDE(S) DES REPRÉSENTANTS LÉGAUX / Choix définitif(s).

 **La saisie doit être effectuée par un représentant légal.**

“ Nous souhaitons pour la rentrée prochaine :

#### Rang 1

2<sup>de</sup> professionnelle  
Spécialité(s) ou famille(s) de métiers : Hôtellerie restauration, relation client ou numérique  
Statut : apprenti, scolaire

#### Rang 2

1<sup>re</sup> année de CAP  
Spécialité : Aéronautique ou boulanger  
Statut : apprenti, scolaire

Une question, besoin d'aide ?

Assistance  

