













**UNITÉS CONSTITUTIVES DU DIPLOME**

**UNITÉ U1**  
Réalisation d'un transport fluvial













**UNITÉ U2**  
Travaux professionnels liés à la gestion financière, commerciale et sociale de l'entreprise ou de l'unité de transport

**UNITÉ U3**  
Évaluation de l'activité professionnelle

**Compétences professionnelles**

C1			
C2			
C3			
CT			

**Savoirs associés**


S1			
S2			
S3			
S4			



Correspondance totale



Correspondance partielle : seules certaines compétences et connaissances associées préalablement identifiées sont validées par cette unité. D'autres sont nécessairement mises en œuvre mais ne sont pas principalement validées dans le cadre de cette unité.



Aucune correspondance : en fait, des compétences et connaissances associées sont nécessairement mises en œuvre mais elles ne sont pas principalement validées dans le cadre de cette unité.